





**부산시**

# **2022년 부산시 재정공시(예산)**

**부 천 시**




# 【 목 차 】

 지방재정 공시제도 개요	3
 2022년 부천시 재정공시(예산) 총괄	4
1. 공통공시 총괄	5
2. 예산규모	6
2-1 세입예산	6
2-2 세출예산	8
2-3 지역통합재정통계	10
3. 재정여건	11
3-1 재정자립도	11
3-2 재정자주도	12
3-3 통합재정수지	13
4. 재정운용계획	14
4-1 중기지방재정계획	14
4-2 성인지 예산현황	15
4-3 주민참여 예산현황	16
4-4 성과계획서	22
4-5 재정운용상황개요서	23
4-6 국외여비 편성현황	24
4-7 행사·축제경비 편성현황	25
4-8 업무추진비 편성현황	26
4-9 지방의회 관련경비 편성현황	28
4-10 지방보조금 편성현황	29
4-11 1인당 기준경비 편성현황	30
5. 재정운용성과	31
5-1 보통교부세 자체노력 반영현황(세출 효율화)	31
5-2 보통교부세 자체노력 반영현황(세입확충)	32
5-3 지방교부세 감액 현황	33
5-4 지방교부세 인센티브 현황	33






# 지방재정 공시제도 개요

## 1 재정공시 개념 및 필요성

-  지방자치단체가 재정운용 결과와 주민의 관심사항 등을 객관적인 절차 (홈페이지 등)를 통해 주민에게 공개하는 행위
  - 지방자치단체 재정운용상황에 대해 주민의 이해를 돕고 주민에 대한 재정적 책임성과 투명성 확보
  - 재정운용에 대한 자율통제 기반을 확립하여 자발적인 건전재정 운용 노력을 유도

## 2 공시주체 : 지방자치단체장

## 3 제도 도입 추진경과

-  '94년부터 「재정운영상황 공개제도」 운영
  - 자치단체별 조례가 정하는 바에 따라, 매 회계년도마다 1회 이상 세입·세출예산의 집행상황, 지방채 및 일시차입금의 현재액 등 재정운용에 관한 중요사항을 주민에 공개
  - 자치단체별로 공개범위, 공개방법, 공개시기 등이 서로 상이하여 주민에 대한 체계적인 정보제공 및 다른 자치단체와 비교 등이 어렵다는 한계
-  '06년부터 「지방재정 공시제도」 도입
  - 재정공시 대상, 공시방법, 시기, 지방재정공시심의위원회의 설치 등에 관한 사항을 법령에 규정
  - 기존 「재정운영상황 공개제도」의 한계를 극복하고, 주민에 대한 재정투명성 및 책임성을 제고하는 효과
-  재정공시 시기 확대
  - 주민의 알권리 충족과 정보공개적 적시성을 위해 결산기준의 재정공시에서 벗어나 재정정보 공개 확대

- 연 2회 (2월 예산기준 및 8월 결산기준)

# 2022년 부천시 예산기준 재정공시

2022. 2. 28.

부천시장

- ◆ 우리 부천시의 '22년도 예산규모(세입예산)는 24,394억원으로, 전년 예산대비 2,223억원이 증가 하였으며, 동일유형 지방자치단체 평균액 28,219억원보다 3,825억원이 적습니다.
  - 그 중 일반회계 세입재원별 예산편성 현황을 살펴보면, 자체수입(지방세 및 세외수입)은 5,663억원, 이전재원(지방교부세, 조정교부금, 보조금)은 11,972억원, 지방채·보전수입 등 및 내부거래는 501억원입니다.
- ◆ 우리 시의 '22년도 당초예산 중 일반회계 예산규모 대비 자체수입의 비율인 '재정자립도'는 31.23%이며, 자체수입에 자주재원을 더하여 계산한 비율인 '재정자주도'는 55.55%입니다.
- ◆ 우리 시의 '22년 당초예산(일반회계+특별회계+기금) 기준 통합재정수지(순세계잉여금 포함)는 1,158억원의 적자입니다.
- ◆ 이러한 전반적인 상황으로 볼 때, 코로나19 확산 장기화에 따른 복지분야 등의 의무적 경비의 지속적 증가 및 지역경제 진작을 위한 확장적 재정 운영에 따라, 효율적인 재정운용에 최선을 다해야 할 것으로 판단됩니다.
- ◎ 자세한 내용은 우리 시 인터넷 홈페이지(<http://budget.bucheon.go.kr>)에서 보실 수 있으며, 건의나 궁금한 사항이 있으시면 아래 담당자에게 연락주시기 바랍니다.

담 당 자 : 예산법무과 이수지(032-625-2523)



# 1 공통공시 총괄

☐ 다음은 공시하는 내용을 요약한 표입니다.

(단위 : 억원, %)

재정운영 결과		부천시			동일유형 자치단체 평균			
		'22년도 (A)	'21년도 (B)	증감 (C=A-B)	'22년도 (A)	'21년도 (B)	증감 (C=A-B)	
예산규모	세입예산 (기금포함)	24,394	22,171	2,223	28,219	25,736	2,483	
	세출예산 (기금포함)	24,394	22,171	2,223	28,219	25,736	2,483	
	지역통합 재정통계	항목별 공시내용 참조						
재정여건	재정자립도	31.23	32.45	△1.22	38.11	37.64	0.47	
	재정자주도	55.55	53.92	1.63	58.5	56.36	2.14	
	통합재정수지	-1,158	127	△1,284	-165	-87	△77	
재정운영계획	중기지방 재정계획	항목별 공시내용 참조						
	성인지예산	항목별 공시내용 참조						
	주민참여예산	항목별 공시내용 참조						
	성과계획서	항목별 공시내용 참조						
	재정운영 개요	항목별 공시내용 참조						
	국외여비 편성현황	10	8	2	7	6	2	
	행사·축제 편성현황	109	107	1	124	104	19	
	업무 추진비	기관운영	3	3	0	6	5	0
		시책추진	9	8	0	8	8	0
	지방의회 관련경비	4	4	0	5	4	0	
지방보조금	261	276	△15	366	367	△2		
1인당 편성현황	항목별 공시내용 참조							
재정운영성과	보통교부세 자체노력 반영현황(세출효율화)	항목별 공시내용 참조						
	보통교부세 자체노력 반영현황(세입확충)	항목별 공시내용 참조						
	지방교부 세감액 현황	항목별 공시내용 참조						
	지방교부 세인센티브 현황	항목별 공시내용 참조						

▶ 유형 지방자치단체 : 시-1(16개시)

(경기 수원, 경기 성남, 경기 고양, 경기 용인, 경기 부천, 경기 안산, 경기 안양, 경기 남양주, 경기 화성, 경기 평택, 충북 청주, 충남 천안, 전북 전주, 경북 포항, 경남 창원, 경남 김해)

## 2 예산규모

### 2-1. 세입예산(기금포함)

- 1년 동안 들어올 모든 수입을 예상하여 편성한 것을 세입예산이라 합니다. 2022년도 부천시의 세입측면에서 본 예산규모와 내용입니다.

(단위 : 백만원)

세입예산 총계	일반회계	공기업 특별회계	기타 특별회계	기금
2,439,383	1,813,532	153,708	242,751	229,392

- ▶ 당초예산 총계기준

#### ❖ 연도별 세입예산(기금포함)규모

(단위 : 백만원)

2018	2019	2020	2021	2022
1,859,146	1,985,794	2,320,644	2,217,132	2,439,383

- ▶ 당초예산 총계기준



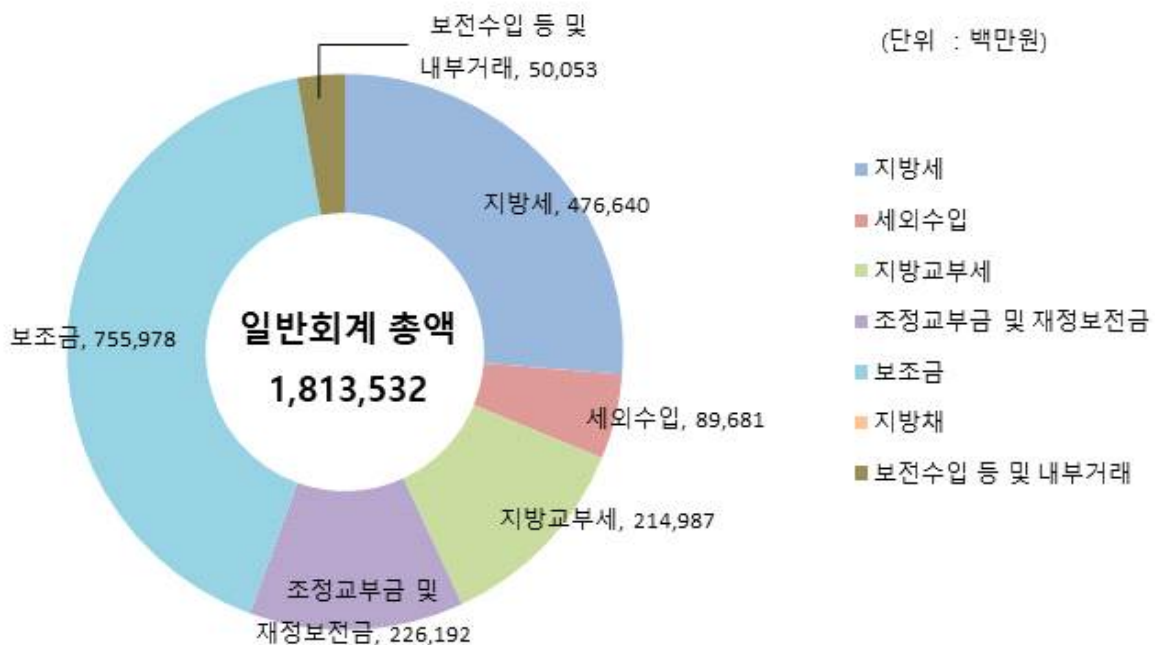
## ❖ 세입재원별·연도별 현황(일반회계 기준)

(단위 : 백만원, %)

세입재원	2018		2019		2020		2021		2022	
	금액	비중	금액	비중	금액	비중	금액	비중	금액	비중
합 계	1,276,843	100%	1,419,102	100%	1,636,639	100%	1,636,999	100%	1,813,532	100%
지방세	406,784	31.86%	419,149	29.54%	429,365	26.23%	458,613	28.02%	476,640	26.28%
세외수입	66,900	5.24%	69,717	4.91%	77,110	4.71%	72,657	4.44%	89,681	4.95%
지방교부세	152,565	11.95%	178,177	12.56%	193,369	11.82%	193,122	11.80%	214,987	11.85%
조정교부금 등	129,869	10.17%	135,430	9.54%	151,938	9.28%	158,340	9.67%	226,192	12.47%
보조금	478,909	37.51%	539,469	38.01%	645,857	39.46%	704,267	43.02%	755,978	41.69%
보전수입 등 및 내부거래	41,816	3.27%	77,160	5.44%	139,000	8.49%	50,000	3.05%	50,053	2.76%

▶ 당초예산 총계기준

### 세입재원별 현황(2022년, 일반회계)



## 2-2. 세출예산(기금포함)

- 1년 동안 부천시에서 사회복지, 보건, 문화관광, 지역개발 등의 목적을 위한 지출을 예상하여 편성한 것을 세출예산이라 합니다. 2022년도 부천시의 세출 측면에서 본 예산규모 내용입니다

(단위 : 백만원)

세출 총계	일반회계	공기업 특별회계	기타 특별회계	기금
2,439,383	1,813,532	153,708	242,751	229,392

- ▶ 당초예산 총계기준

### ❖ 연도별 세출예산(기금포함)규모 현황

(단위 : 백만원)

2018	2019	2020	2021	2022
1,859,146	1,985,794	2,320,644	2,217,132	2,439,383

- ▶ 당초예산 총계기준



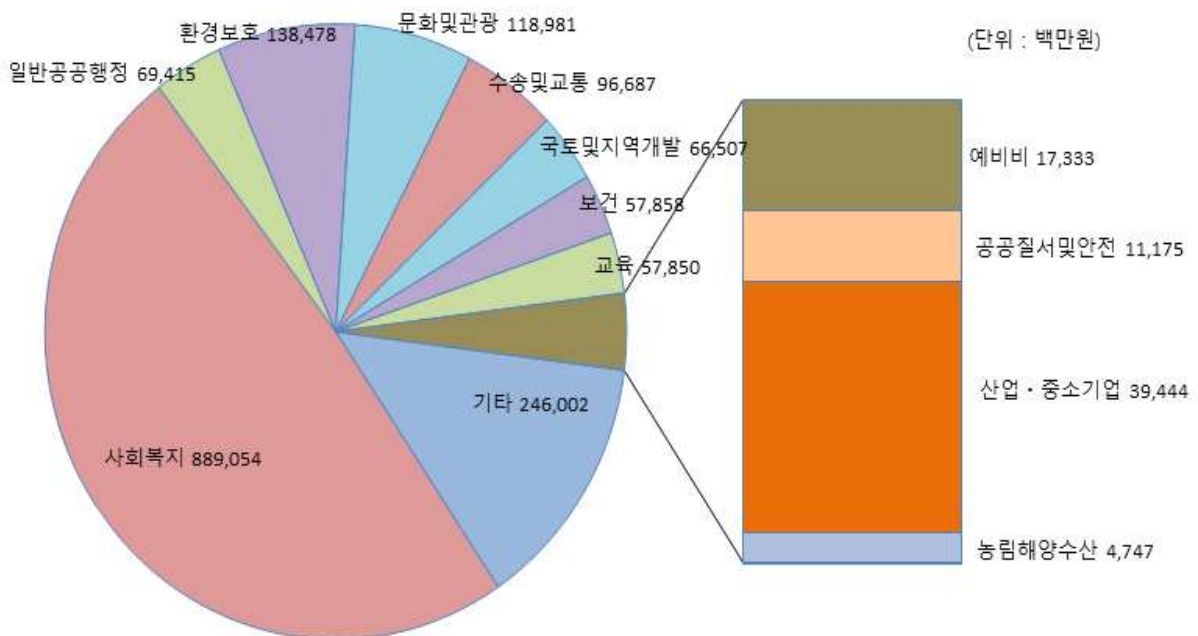
### ❖ 세출분야별·연도별 현황(일반회계 기준)

(단위 : 백만원, %)

세출분야	2018		2019		2020		2021		2022	
	금액	비중	금액	비중	금액	비중	금액	비중	금액	비중
합 계	1,276,843	100%	1,419,102	100%	1,636,639	100%	1,636,999	100%	1,813,532	100%
일반공공행정	55,175	4.32%	51,973	3.66%	64,408	3.94%	57,063	3.49%	69,415	3.83%
공공질서 및 안전	8,185	0.64%	9,614	0.68%	9,671	0.59%	13,060	0.80%	11,175	0.62%
교육	43,027	3.37%	45,197	3.18%	52,668	3.22%	56,937	3.48%	57,850	3.19%
문화 및 관광	83,547	6.54%	90,785	6.40%	127,265	7.78%	95,470	5.83%	118,981	6.56%
환경 보호	90,872	7.12%	108,320	7.63%	130,101	7.95%	129,723	7.92%	138,478	7.64%
사회 복지	573,754	44.9%	650,051	45.8%	789,308	48.2%	811,131	49.5%	889,054	49.0%
보건	29,322	2.30%	31,616	2.23%	36,777	2.25%	39,583	2.42%	57,858	3.19%
농림해양수산	9,006	0.71%	10,977	0.77%	13,619	0.83%	5,821	0.36%	4,747	0.26%
산업·중소기업	21,146	1.66%	20,159	1.42%	23,191	1.42%	40,008	2.44%	39,444	2.18%
수송 및 교통	74,051	5.80%	84,502	5.95%	86,498	5.29%	88,501	5.41%	96,687	5.33%
국토 및 지역개발	61,946	4.85%	48,807	3.44%	51,870	3.17%	59,822	3.65%	66,507	3.67%
과학기술	0	0.00%	0	0.00%	0	0.00%	0	0.00%	0	0.00%
예비비	10,500	0.82%	35,333	2.49%	12,741	0.78%	20,566	1.26%	17,333	0.96%
기타	216,312	16.9%	231,768	16.3%	238,522	14.5%	219,314	13.4%	246,002	13.5%

#### ▶ 당초예산 총계기준

### 분야별 현황(2022년, 일반회계)



## 2-3. 지역통합재정통계

- 지방자치단체의 일반회계, 특별회계(교육비특별회계 포함), 기금, 지방공사·공단 및 출자·출연기관의 재정상황을 종합적으로 나타내는 통계입니다.  
다음은 부천시의 지역통합재정통계입니다.

(단위 : 백만원)

구 분	2021년 당초예산 (A)	2022년 예산 (B)	증감액 (B - A)	비율 (B-A)/A
합 계	2,364,515	2,586,273	221,758	9.38
부천시	2,217,132	2,439,383	222,251	10.02
공사·공단	87,916	87,940	24	0.03
출자·출연기관	59,467	58,950	△517	△0.87

- ▶ 당초예산 총계기준
- ▶ 공사·공단(1개) : 부천도시공사
- ▶ 출자출연기관(5개) : 부천문화재단, 부천산업진흥재단, 한국만화영상진흥원, 부천장학재단, 부천시여성청소년재단
- ▶ 보다 자세한 내용은 다음의 링크를 참조하세요  
 부천시 : <http://budget.bucheon.go.kr>  
 부천도시공사 : <http://www.best.or.kr/>  
 부천문화재단 : <http://www.bcf.or.kr/>  
 부천산업진흥재단 : <https://www.bizbc.or.kr>  
 한국만화영상진흥원 : <http://www.komacon.kr/komacon/>  
 부천시여성청소년재단 : <http://www.bwyf.or.kr/>



### 3 재정여건

#### 3-1. 재정자립도

- 재정자립도란 스스로 살림을 꾸릴 수 있는 능력을 나타내는 지표입니다. 재정자립도가 100%에 가까울수록 재정운영의 자립능력은 우수하게 됩니다. 2022년도 부천시의 당초예산 기준 재정자립도는 31.23%입니다.

(단위 : 백만원, %)

재정자립도 (B/A)	세입 합계 (A=B+C+D+E)	자체세입 (B)	이전재원 (C)	지방채 (D)	보전수입 등 및 내부거래(E)
31.23 (33.99)	1,813,532 (1,813,532)	566,321 (616,374)	1,197,158 (1,197,158)	0 ( 0 )	50,053 ( 0 )

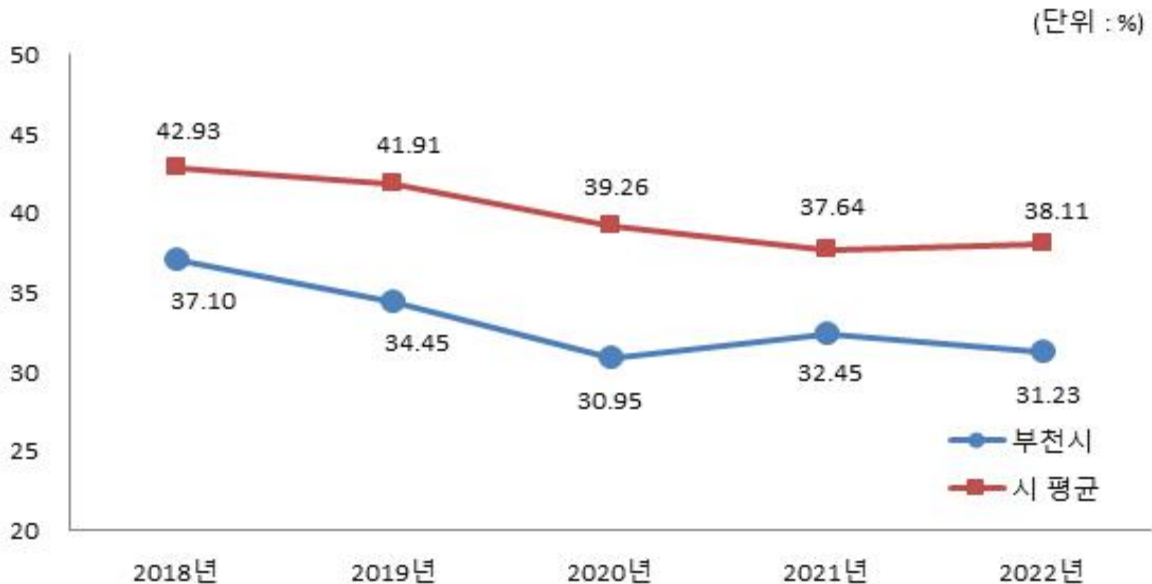
- ▶ 일반회계기준, ( )는 2014년 세입과목이 개편되기 이전을 기준으로 산출한 값입니다.
- \* 2014년 세입과목 개편으로 잉여금, 이월금, 전입금, 여타·예수금 등이 '세외수입'에서 '보전수입 등 및 내부거래'로 이동
- ▶ 자체세입 : 지방세(지방교육세 제외) + 세외수입
- ▶ 이전재원 : 지방교부세 + 조정교부금 등 + 보조금

#### ❖ 재정자립도 연도별 현황

(단위 : %)

2018	2019	2020	2021	2022
37.10 (40.37)	34.45 (39.89)	30.95 (39.44)	32.45 (35.51)	31.23 (33.99)

유사 지방자치단체와 재정자립도(당초예산) 비교



- 연도별 재정자립도 추이를 살펴보면 도시개발 한계점 도달 등으로 유사단체 평균을 하회하는 추세이며, 22년의 경우 코로나19 극복을 위한 국도비 보조금 및 교부세의 증가로 전년 대비 재정자립도가 소폭 하락하였습니다.

### 3-2. 재정자주도

☐ 재정자주도란 전체 세입에서 용처를 자율적으로 정하고 집행할 수 있는 재원의 비율을 말합니다. 재정자주도가 100%에 가까울수록 재정운용의 자율성도 좋다는 의미이며 2022년도 부천시의 당초예산 기준 재정자주도는 55.55%입니다.

(단위 : 백만원, %)

재정자주도 (B/A)	세입 합계 (A=B+C+D+E)	자주자원 (B)	보조금 (C)	지방채 (D)	보전수입 등 및 내부거래(E)
55.55 (58.31)	1,813,532 (1,813,532)	1,007,501 (1,057,554)	755,978 (755,978)	0 (0)	50,053 (0)

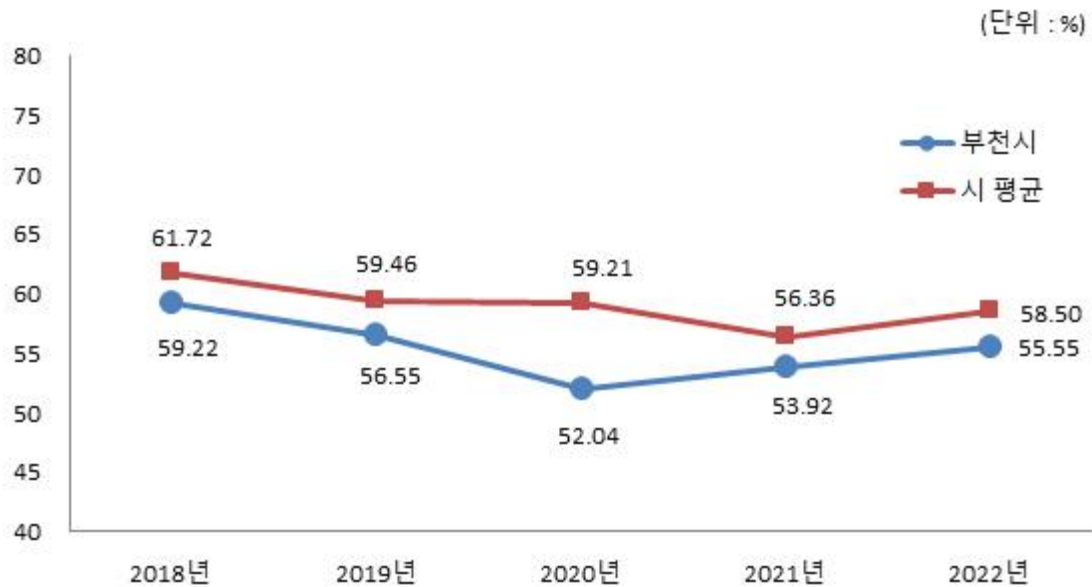
- ▶ 일반회계 기준, ( )는 2014년 세입과목이 개편되기 이전을 기준으로 산출한 값입니다.
- \* 2014년 세입과목 개편으로 잉여금, 이월금, 전입금, 여타·예수금 등이 '세외수입'에서 '보전수입 등 및 내부거래'로 이동
- ▶ 자주자원 : 자체세입 + 지방교부세 + 조정교부금 등

#### ❖ 재정자주도 연도별 현황

(단위 : %)

2018	2019	2020	2021	2022
59.22 (62.49)	56.55 (61.99)	52.04 (60.54)	53.92 (56.98)	55.55 (58.31)

#### 유사 지방자치단체와 재정자주도(당초예산) 비교



☐ 정부의 복지정책 확대 기조 유지로 사회복지비를 비롯한 국·도비 등 의존재원이 급속히 증가하여, 재정자주도는 지속적으로 낮아지는 것이 전국 지자체의 공통적인 추세입니다. 다만, 22년의 경우 자주자원인 보통교부세 및 조정교부금의 증가로 전년 대비 소폭 증가하였습니다.

### 3-3. 통합재정수지

☐ 통합재정수지란 당해연도의 일반회계, 특별회계, 기금을 모두 포괄한 수지로서 회계-기금간 내부거래 및 차입, 채무상환 등 보전거래를 제외한 **순수한 재정 수입에서 순수한 재정지출을 차감한 수치**를 의미합니다. 다만, 통합재정수지1은 세입에 순세계잉여금이 포함되지 않아 실제 흑·적자 규모를 표현하는데 한계가 있어, 순세계잉여금을 포함한 통합재정수지2도 함께 공시하고 있습니다. 다음은 2022년 부천시의 당초예산 기준 통합재정수지입니다.

(단위 : 백만원)

회계별	통계 규모						통합재정 규모 (G=B+E)	통합재정 수지 1 (H=A-G)	통합재정 수지 2 (I=A-G+F)
	세입 (A)	지출 (B)	융자 회수 (C)	융자 지출 (D)	순융자 (E=D-C)	순세계 잉여금 (F)			
총 계	2,081,574	2,261,316	0	250	250	64,237	2,261,566	△179,992	△115,756
일반회계	1,763,532	1,771,937	0	0	0	50,000	1,771,937	△8,405	41,595
기타 특별회계	67,231	239,398	0	0	0	7,237	239,398	△172,167	△164,930
공기업 특별회계	144,792	142,187	0	0	0	7,000	142,187	2,605	9,605
기 금	106,020	107,795	0	250	250	0	108,045	△2,026	△2,026

- ▶ 당초예산 총계 기준
- ▶ 통합재정규모 = 지출(경상지출+자본지출) + 순융자(융자지출-융자회수)
- ▶ 통합재정수지 1 = 세입(경상수입 + 이전수입 + 자본수입) - 통합재정규모
- ▶ 통합재정수지 2 = 세입(경상수입 + 이전수입 + 자본수입) - 통합재정규모 + 순세계 잉여금

#### ❖ 통합재정수지 연도별 현황

(단위 : 백만원)

구 분	2018	2019	2020	2021	2022
통합재정수지 1	△245,455	△333,141	△318,925	△158,274	△179,992
통합재정수지 2	△2,753	△3,071	△74,774	12,657	△115,756

☞ 코로나19 극복을 위한 확장적 재정 기조에 따른 지역경제 활성화 정책 적극 추진으로 통합재정수지가 적자로 전환되었습니다.

## 4 재정운용계획

### 4-1. 중기지방재정계획

- 지방자치단체의 발전계획과 수요를 중·장기적으로 전망하여 반영한 다년도 예산으로, 효율적인 자원배분을 통한 계획적인 지방재정 운용을 위해 수립하는 5년간의 계획을 중기지방재정계획이라고 합니다. 다음은 부천시의 중기지방재정계획입니다.

(단위 : 백만원, %)

구 분	2022	2023	2024	2025	2026	합 계	연평균 증가율
<b>세 입</b>	<b>2,961,021</b>	<b>4,599,581</b>	<b>3,312,355</b>	<b>3,389,893</b>	<b>3,472,768</b>	<b>17,735,617</b>	<b>4.10%</b>
자 체 수 입	1,162,291	2,081,761	796,698	928,010	919,298	5,888,058	△5.70%
이 전 수 입	1,279,700	1,352,166	1,316,120	1,338,144	1,426,191	6,712,322	2.70%
지 방 채	71,620	1,000	1,000	0	0	73,620	△88.20%
보전수입 등 및 내부거래	447,409	1,164,655	1,198,536	1,123,739	1,127,278	5,061,617	26.00%
<b>세 출</b>	<b>2,961,021</b>	<b>4,599,581</b>	<b>3,312,355</b>	<b>3,389,893</b>	<b>3,472,768</b>	<b>17,735,617</b>	<b>4.10%</b>
경 상 지 출	685,073	2,018,052	1,213,518	1,277,965	1,253,396	6,448,004	16.30%
사 업 수 요	2,275,948	2,581,529	2,098,836	2,111,928	2,219,372	11,287,613	△0.60%

- ▶ 대상회계 : 일반회계, 특별회계(공기업, 기타), 기금
- ▶ 연평균 증가율 =  $[(\text{최종연도 값} / \text{기준년도 값})^{1/(\text{전체연도 수} - 1)} - 1] \times 100$



## 4-2. 성인지 예산현황

☐ 성인지예산은 예산이 여성과 남성에게 미칠 영향을 미리 분석하여 예산을 편성하는 것으로, 예산을 양성평등의 관점에서 점검하는 방법입니다.

- 일례로 건물에 설치될 화장실 중 여성과 남성의 화장실 수를 분석하여 양성평등의 관점에서 예산이 편성되었는지를 확인하고 불평등하다고 할 때 이를 조정하여 예산을 편성하는 방법입니다.

☐ 성인지예산은 2013년부터 본격적으로 편성운영하고 있으며, 아래의 표에서는 부천시의 2022년 성인지예산 대상사업, 소요예산 등을 확인할 수 있습니다.

(단위 : 개, 백만원)

구 분	사 업 수	예 산 액
총 계	53	106,498
양성평등정책추진사업	12	6,891
성별영향평가사업	37	89,823
자치단체 별도 추진사업	4	9,784

▶ 당초예산 기준

▶ 보다 자세한 내용은 다음의 링크를 참조하세요([2022년 부천시 성인지 예산서 바로가기](#))

☞ <http://budget.bucheon.go.kr/>

### ● 양성평등정책추진사업이란 ?

- 여성가족부 장관이 수립한 양성평등정책 기본계획에 따라 자치단체가 추진하는 사업
- 자치단체에서 자체적으로 수립한 양성평등정책관련 기본계획에 포함된 사업, 그 밖에 여성을 주대상으로 하며 여성의 사회참여확대 및 권익증진 등을 도모하거나 여성의 돌봄부담 등 가족내 성불평등을 개선할 수 있는 사업

### ● 성별영향평가사업이란 ?

- 성별영향평가법에 따른 성별영향평가 대상 예산사업

### ● 자치단체 별도 추진사업이란 ?

- 자치단체장의 공약사업 및 주력사업으로 성별 수혜분석이 가능하다고 판단되는 사업, 성불평등 혹은 성격차 개선 가능성이 큰 사업

### 4-3. 주민참여예산제도의 운영현황

- 주민참여예산제도는 주민이 예산편성 등 예산과정에 직접 참여하는 제도입니다. 주민참여예산은 지방자치단체의 조례에 따라 예산편성에 관한 주민의견 수렴, 주민제안사업 구체화 및 우선순위 결정 등으로 다양하게 이뤄지고 있습니다. 참여방법은 주민회의, 주민참여예산위원회 등 제도화된 절차 또는 인터넷, 팩스, 우편 등을 통한 참여도 가능합니다.
- 이러한 과정을 거쳐 예산에 반영된 주민참여예산사업은 참여 방식과 참여 수준에 따라 다음과 같이 주민제안사업(주민주도형·주민참여형)과 일반참여예산사업으로 구분됩니다.

<주민참여예산사업 구분기준>

구분	주민제안사업		일반참여예산사업
	주민주도형	주민참여형	
구분 기준	<ul style="list-style-type: none"> <li>- 예산편성 한도 설정</li> <li>- 참여예산기구 또는 주민총회에서 사업 우선순위 결정</li> </ul>	<ul style="list-style-type: none"> <li>- 예산편성 한도 미설정</li> <li>- 또는 한도가 있으나 참여예산기구의 사업 우선순위 결정 권한이 제한적</li> </ul>	<ul style="list-style-type: none"> <li>- 주민제안사업이 아닌 사업 중 자치단체가 주민참여의 일정한 기준을 설정한 사업 ※ 단, 다른 법령에 의한 참여절차는 제외</li> <li>- 단위·세부사업별 주민의견서 작성</li> </ul>

- 2022년 부천시의 주민참여예산사업 예산 반영 규모입니다.

(단위 : 건, 백만원)

주민참여예산 사업 반영규모 (합계)		주민제안사업				일반참여예산사업	
		주민주도형		주민참여형			
건수	금액	건수	금액	건수	금액	건수	금액
49	5,454	34	2,759			15	2,695

- ▶ 당초예산 기준

## ❖ 2022년 주민참여예산사업 내역

(단위 : 백만원)

구 분	부서명	사업명	예산반영액	비고
<b>총 액</b>			<b>5,453.4</b>	
주민주도형 주민제안사업	심곡동 생활안전과	밝고 환한 심곡동 안전거리 조성	99.5	신규
"	심곡동 마을자치과	꿈과 희망을 담은 심곡동 아트거리 조성	99.6	"
"	심곡동 생활안전과	심곡동 경사로 정비사업	99.8	"
"	부천동 마을자치과	미원 스트리트 뮤지엄	55	"
"	부천동 마을자치과	살기 좋은 우리 역곡 만들기	55	"
"	부천동 마을자치과	춘의가구거리 조형물 리모델링	22	"
"	교통정책과	생명을 지키는 그린라이트	94	"
"	부천동 생활안전과	우리동네 클린 전봇대 만들기	48.7	"
"	관광진흥과, 중동 생활안전과	활력 넘치는 영화의 거리 조성	83.3	"
"	교통정책과	보행자 안전을 위한 스마트 횡단보도	92.4	"
"	녹지과	은하마을 견고 싶은 마을길 조성	83.9	"
"	신중동 마을자치과	약대 낭만거리 조성사업Ⅱ(수풀의 길)	108.5	"
"	녹지과	미리내마을 건강 산책로 정비사업	59.1	"
"	녹지과	연화마을 에코 산책로 조성	99.4	"
"	신중동 생활안전과	테마가 있는 중흥마을 산책로 환경개선사업	120.3	"
"	녹지과	부인초 일원 보행자 녹지 정비 사업	130	"
"	생태하천과	도심 속 습터 조성	100	"
"	상동 마을자치과	온택트(ontact) e-스튜디오 설치	60.5	"
"	녹지과	부천역 남부광장 틈새 정원 및 습터 조성	50	"
"	대산동 생활안전과	여성안심귀갓길 조성사업	100	"
"	공원관리과	송내공원 포토존 조성	22	"
"	소사본동 생활안전과	급경사지 통행환경 개선사업	100	"

구 분	부서명	사업명	예산반영액	비고
"	공원관리과	다시 찾고 싶은, 아름다운 동네 공원 만들기	100	"
"	생태하천과	역곡천 자연체험학습장 가꾸기	26	"
"	교통정책과	특색있는 스마트 바닥신호등	60	"
"	공원관리과	주민화합 공간 용못내공원 가꾸기	214	"
"	성곡동 환경건축과	쓰레기 무단투기 없는 마을 만들기	25	"
"	성곡동 생활안전과	안심 보도길 조성(수주중 보도)	30	"
"	공원관리과	여월공원(동 상징수목) 주변환경 개선	60	"
"	성곡동 마을자치과	고강본 은행단지 마을회관 경로당(지층) 리모델링	100.7	"
"	교통정책과	안전한 보행환경 개선을 위한 LED 바닥신호등 설치	120	"
"	오정동 생활안전과	밤길 안심 귀갓길 조성	110	"
"	오정동 마을자치과	꽃길만 걸어요, 먼마루 벚꽃거리	60	"
"	365안전센터	사각지대 ZERO, CCTV 설치	70	"
일반참여 예산사업	예산법무과	예산성과금(격려금)	30	계속
"	재산활용과	운전공무원 워크숍	18	계속
"	문화예술과	로비 청소용 기기	11	신규
"	문화예술과	부천시 박물관 위탁사업비	1,924.9	계속
"	기업지원과	창업혁신허브타운 조성 및 스타트업 활성화 방안 연구	99.4	신규
"	기업지원과	해외시장 개척단 파견	210	계속
"	도시계획과	개발제한구역 불법단속활동 - 유지비	0.8	계속
"	건축관리과	도시브랜드 홍보비	40	계속
"	건축관리과	캐릭터 부천해협 디자인 리뉴얼	49.5	신규
"	오정보건소	임시선별검사소 운영비	24	계속
"	공원조성과	미리내공원 리모델링	45	신규



구 분	부서명	사업명	예산반영액	비고
"	공원조성과	자연생태공원 운영관리 - 공구및자재구입	15	계속
"	공원조성과	용역제공 수수료 및 임차료 - 박물관3D영상관 영상물임차용역비	21.6	신규
"	공원관리과	상동호수공원 테마식물원 정비사업	200	신규
"	도시농업과	차량유지비(검사, 수리, 유류비 등)	5.5	계속

▶ 보다 자세한 내용은 다음의 링크를 참조하세요. ([주민참여예산제 홈페이지 바로가기](http://budget.bucheon.go.kr/))

☞ <http://budget.bucheon.go.kr/>

### ❖ 2022년 주민참여예산사업의 주민의견서

※ 지방자치단체가 지방의회에 제출한 예산안에 첨부한 주민의견서의 내용

## 동 주민회의 제안사업 신청 및 반영 현황

○ 신청 : 35개 사업 2,936,909천원

○ 반영 : 34개 사업 2,758,969천원

(단위 : 천원)

연번	주민회의	분야	사 업 내 용	신청액	반영액
합 계			34개 사업 반영	2,936,909	2,758,969
1	심곡동	도로	밝고 환한 심곡동 안전거리 조성	99,588	99,588
2	심곡동	주민자치	꿈과 희망을 담은 심곡동 아트거리 조성	99,679	99,679
3	심곡동	도로	심곡동 경사로 정비사업	99,875	99,875
4	부천동	주민자치	미원 스트리트 뮤지엄	55,000	55,000
5	부천동	주민자치	살기 좋은 우리 역곡 만들기	55,000	55,000
6	부천동	주민자치	춘의가구거리 조형물 리모델링	22,000	22,000

연번	주민회의	분야	사업내용	신청액	반영액
7	부천동	교통	생명을 지키는 그린라이트	94,000	94,000
8	부천동	환경청소	우리동네 클린 전봇대 만들기	48,700	48,700
9	중동	도로	활력 넘치는 영화의 거리 조성	83,300	83,300
10	중동	교통	보행자 안전을 위한 스마트 횡단보도	92,400	92,400
11	신중동	공원녹지	은하마을 걷고 싶은 마을길 조성	106,400	83,940
12	신중동	주민자치	약대 낭만거리 조성사업 II (수풀의 길)	137,798	108,508
13	신중동	공원녹지	미리내마을 건강 산책로 정비사업	65,054	59,120
14	신중동	공원녹지	연화마을 에코 산책로 조성	129,975	99,379
15	신중동	도로	테마가 있는 중흥마을 산책로 환경개선사업	150,000	120,340
16	상동	공원녹지	부인초 일원 보행자 녹지 정비 사업	130,000	130,000
17	상동	주민자치	도심 속 쉼터 조성	100,000	100,000
18	상동	주민자치	온택트(ontact) e-스튜디오 설치	60,490	60,490
19	대산동	주민자치	부천역 남부광장 틈새 정원 및 쉼터 조성	50,000	50,000
20	대산동	도로	여성안심귀갓길 조성사업	100,000	100,000
21	대산동	공원녹지	송내공원 포토존 조성	22,000	22,000
22	소사본동	도로	급경사지 통행환경 개선사업	100,000	100,000
23	소사본동	공원녹지	다시 찾고 싶은, 아름다운 동네 공원 만들기	100,000	100,000



연번	주민회의	분야	사업내용	신청액	반영액
24	범안동	주민자치	역곡천 자연체험학습장 가꾸기	26,000	26,000
25	범안동	교통	특색있는 스마트 바닥신호등	60,000	60,000
26	범안동	공원녹지	주민회합 공간 용뫏내공원 가꾸기	214,000	214,000
27	성곡동	환경청소	쓰레기 무단투기 없는 마을 만들기	25,000	25,000
28	성곡동	도로	안심 보도길 조성(수주중 보도)	30,000	30,000
29	성곡동	도로	수주초등학교 보도육교 경관 개선**	60,000	0
30	성곡동	공원녹지	여월공원(동 상징수목) 주변 환경 개선	60,000	60,000
31	성곡동	주민자치	고강본 은행단지 마을회관 경로당(지층) 리모델링	100,650	100,650
32	오정동	교통	안전한 보행환경 개선을 위한 LED 바닥신호등 설치	120,000	120,000
33	오정동	도로	밤길 안심 귀갓길 조성	110,000	110,000
34	오정동	주민자치	꽃길만 걸어요, 마루 벚꽃거리	60,000	60,000
35	오정동	안전	사각지대 ZERO, CCTV 설치	70,000	70,000

\*\*미반영 사유 : 2022년 도로관리과 자체 사업과 중복

#### 4-4. 성과계획서

- 지방자치단체가 재정사업의 효율적 목표 달성을 위해 사업 목표, 성과지표 및 목표수준을 사전에 설정한 연도별 시행계획을 성과계획서라고 합니다.
- 성과계획서는 2016년부터 본격적으로 수립 운영하고 있으며, 아래의 표에서는 부천시의 2022년 성과계획서 목표수, 단위사업수, 예산액 등을 확인할 수 있습니다.

(단위 : 개, 백만원)

실국명	성과계획				예산액		
	전략 목표수	정책사업목표		단위사업수	예산액	전년도 예산액	비교 증감
		개수	지표수				
계	16	138	190	294	2,056,283	1,843,220	213,063
의회사무국	1	1	1	3	3,725	2,803	922
보좌기관	1	8	11	19	48,738	57,074	△8,336
기획조정실	1	13	18	21	259,918	228,961	30,957
문화경제국	1	20	24	39	162,332	132,388	29,944
복지위생국	1	20	25	52	850,239	778,278	71,961
도시국	1	6	13	11	17,307	11,110	6,197
주택국	1	7	8	11	61,266	52,153	9,114
교통국	1	8	14	22	151,135	116,064	35,071
행정국	1	14	20	28	103,438	84,434	19,004
부천시보건소	1	6	10	14	49,472	31,592	17,881
소사보건소	1	2	2	5	12,654	8,676	3,978
오정보건소	1	2	3	5	9,027	6,379	2,648
환경사업단	1	8	10	16	155,949	143,683	12,266
도로사업단	1	7	8	12	33,124	19,591	13,533
공원사업단	1	8	14	17	79,313	91,812	△12,498
교육사업단	1	8	9	19	31,151	48,583	△17,432
동	0	0	0	0	27,492	29,639	△2,149

- ▶ 당초예산, 일반+기타특별회계
- ▶ 보다 자세한 내용은 다음의 링크를 참조하세요(2022년 부천시 성과계획서 바로가기)  
 ☞ <http://budget.bucheon.go.kr/>





## 4-5. 재정운용상황개요서

- ☐ 지방자치단체의 재정 운용 상황을 한눈에 볼 수 있도록 주요 재정지표 및 분석자료를 정리한 자료를 재정운용상황개요서라고 합니다.
- ☐ 재정운용상황개요서는 재정자립도, 재정자주도, 사회복지분야 예산 비율, 자체사업 및 보조사업의 비율, 인건비 비율 등을 확인할 수 있습니다.

(단위 : %)

재정자립도	재정자주도	사회복지분야 예산비율	자체사업비율	보조사업 비율	지방세와 세외수입의 총액 중 인건비의 비율
31.23	55.55	49.02	27.84	56.3	31.8

- ▶ 당초예산, 일반회계 기준
- ▶ 보다 자세한 내용은 다음의 링크를 참조하세요([부천시청 예산현황 바로가기](#))
- ☞ <http://budget.bucheon.go.kr/>

## 4-6. 국외여비 편성현황

☐ 2022년도 국외출장 및 국외여비 편성내역은 다음과 같습니다.

세출예산총계 (A)	국외여비 총액 (B=C+D)	국외업무여비* (C)	국제화여비** (D)	비율 (B/A)
2,209,991	1,005	218	787	0.05%

\* 공무원여비규정에 의한 공무원 등의 국외출장여비 중 업무수행(특정업무, 국제회의, 국제행사 등)관련 여비

\*\* 업무능력 향상을 위한 해외시찰, 견학, 참관 등 및 국외훈련여비

▶ 대상회계 : 일반회계, 특별회계 (202-03 국외업무여비, 202-04 국제화여비)

### ❖ 국외여비 연도별 현황

(단위 : 백만원, %)

구 분	연도별				
	2018	2019	2020	2021	2022
세출예산총계(A)	1,776,723	1,902,512	2,227,019	2,084,543	2,209,991
국외여비 총액 (B=C+D)	954	917	1,082	804	1,005
국외업무여비(C)	130	199	224	163	218
국제화여비(D)	824	718	858	641	787
비율	0.05%	0.05%	0.05%	0.04%	0.05%

### 국외여비 비율 유사 지방자치단체와 비교

(단위 : 백만원, %)



#### 4-7. 행사·축제경비 편성현황

☐ 다음은 우리 부천시가 2022년 한 해 동안 시에서 주관하여 개최하고자 하는 행사와 축제의 운영비, 실비보상금 등을 편성한 내역입니다.

(단위 : 백만원, %)

세출예산액 (A)	행사·축제경비 (B)	비율 (B/A)	비 고
1,813,532	10,884	0.60%	

- ▶ 대상회계 : 일반회계, 2022년 예산편성 내역 중 통계목별 총 금액의 합계 기재
- ▶ 대상과목 : 행사운영비 (201-03), 행사실비보상금 (301-09), 민간행사사업보조(307-04), 행사관련시설비 (401-04)

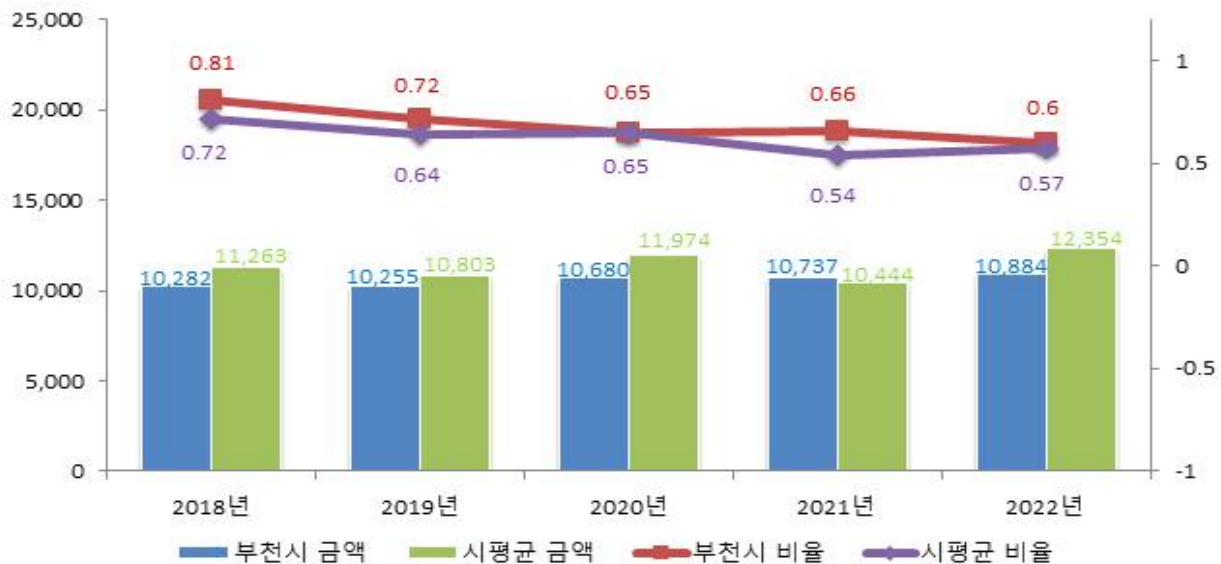
#### ❖ 행사·축제경비 연도별 현황

(단위 : 백만원, %)

구 분	연도별				
	2018	2019	2020	2021	2022
세출예산액	1,276,843	1,419,102	1,636,639	1,636,999	1,813,532
행사·축제경비	10,282	10,255	10,680	10,737	10,884
비율	0.81%	0.72%	0.65%	0.66%	0.60%

#### 행사·축제경비 비율 유사 지방자치단체와 비교

(단위 : 백만원, %)



#### 4-8. 업무추진비 편성현황

☐ 업무추진비는 업무추진비란 지방자치단체의 장 등이 기관을 운영하고 정책을 추진하는 등 공무를 처리하는 데 사용하는 비용을 의미합니다. 우리 부천시의 2022년 업무추진비 편성현황은 다음과 같습니다.

##### ❖ 기관운영업무추진비

(단위 : 백만원)

기관운영 업무추진비 총액한도액(A)	기관운영 업무추진비 예산편성액(B)				총액한도액 대비 편성액 비율(B/A)
	소계	단체장	부단체장	실국장 및 읍면동장 등 기타	
395	303	72	51	181	76.79

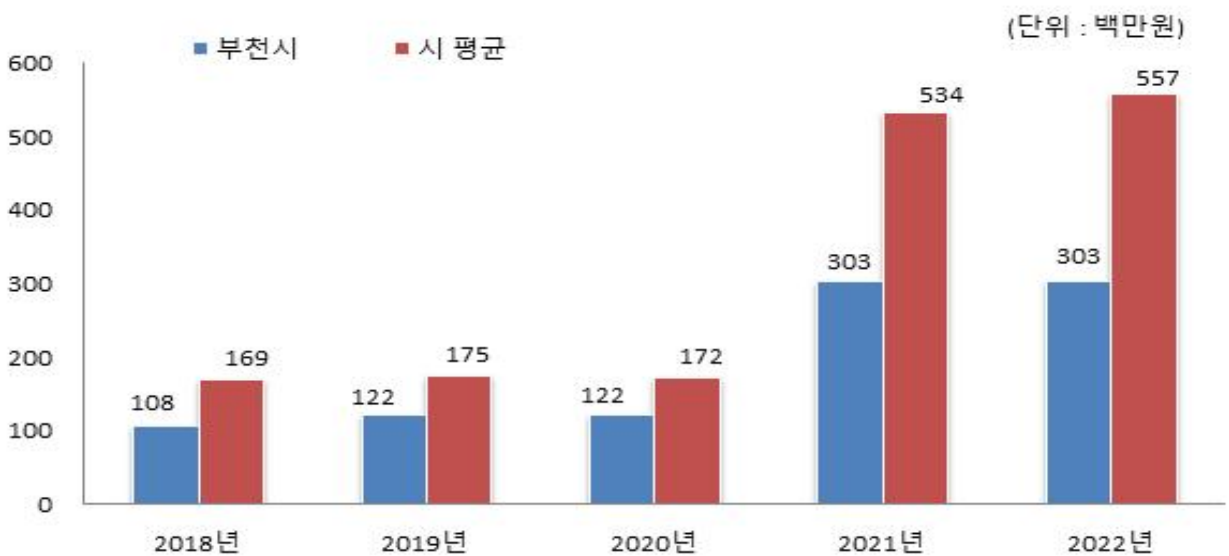
※ 2022회계연도부터 “실국장 및 읍면동장 등 기타” 예산금액이 추가되었습니다.

##### ❖ 기관운영업무추진비 연도별 편성현황

(단위 : 백만원)

2018	2019	2020	2021	2022
108	122	122	303	303

##### 기관운영업무추진비 유사 지방자치단체와 비교



▶ 총액한도액 산출기준은 '2022년도 예산편성 및 기금운용계획 수립기준(행정안전부)'을 참조하세요(<http://lofin.mois.go.kr>)

❖ 시책추진업무추진비

(단위 : 백만원, %)

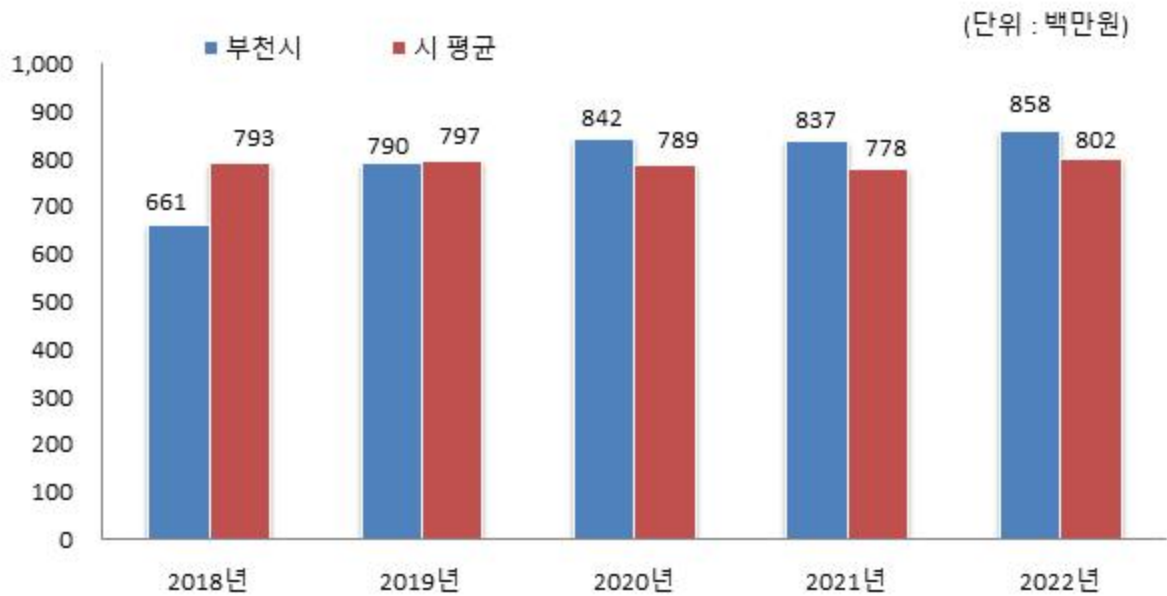
시책업무추진비 기준액(A)	시책업무추진비 예산편성액(B)	기준액 대비 편성액 비율(B/A)
923	858	92.92

❖ 시책업무추진비 연도별 편성현황

(단위 : 백만원)

2018	2019	2020	2021	2022
661	790	842	837	858

시책추진업무추진비 유사 지방자치단체와 비교



- ▶ 기준액 산출기준은 '2022년도 예산편성 및 기금운용계획 수립기준(행정안전부)'을 참조하세요(<http://lofin.mois.go.kr>)

#### 4-9. 지방의회 관련경비 편성현황

☐ 우리 부천시의 2022년 지방의회 관련경비 편성현황은 다음과 같습니다.

(단위 : 백만원, %)

지방의회 관련경비 총액한도액(A)	지방의회 관련경비 예산편성액(B)					총액한도액 대비 편성액 비율(B/A)
	소계	의정운영 공통경비	의회운영 업무추진비	의원 국외여비	의원역량 개발비 (민간위탁)	
450	432	174	117	109	32	96%

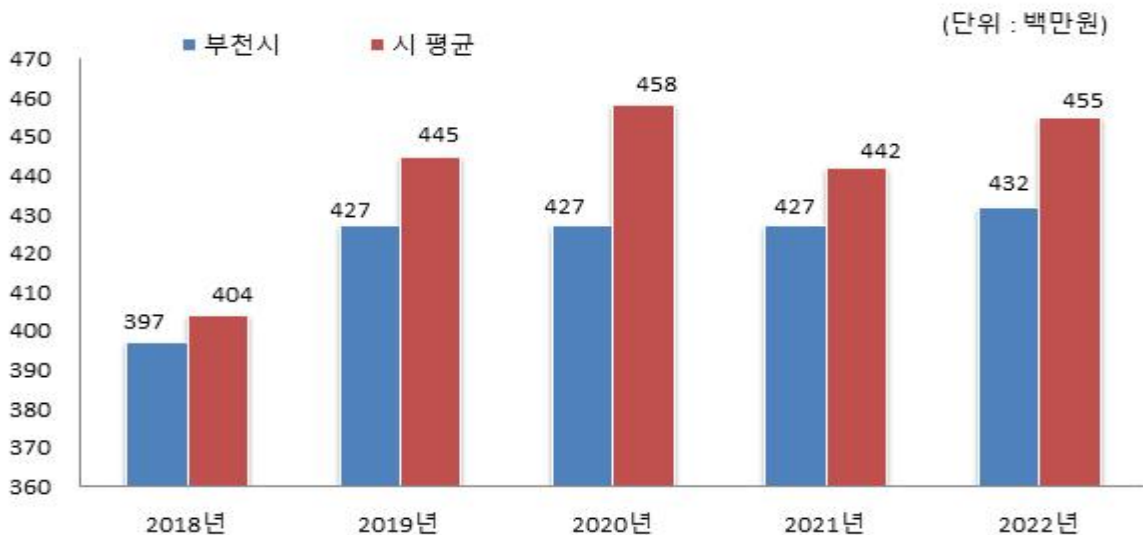
※ 2022회계연도부터 “지방의회 관련경비 총액한도액” 산정방법이 변경되었습니다.

#### ❖ 지방의회 관련경비 연도별 편성현황

(단위 : 백만원)

2018	2019	2020	2021	2022
397	427	427	427	432

#### 지방의회 관련경비 유사 지방자치단체와 비교



▶ 총액한도액 산출기준은 '2022년도 예산편성 및 기금운용계획 수립기준(행정안전부)'을 참조하세요(<http://lofin.mois.go.kr>)

## 4-10. 지방보조금 편성현황

☐ 우리 부천시의 2022년 지방보조금 편성현황은 다음과 같습니다.

- ▶ 지방자치단체가 민간 등이 자율적으로 수행하는 사업에 대하여 자체재원(순 지방비)으로 개인 또는 단체 등에 지원하는 경비

(단위 : 백만원, %)

총 한도액(A)*	예산편성액			총 한도액 대비 편성액 비율(B/A)
	계	한도 내(B)	한도 외**	
30,550	33,041	26,127	6,914	85.52%

\* 총한도액 산출기준은 '2022년도 예산편성 및 기금운용계획 수립기준(행정안전부)'을 참조하세요(<http://lofin.mois.go.kr>)

\*\* 일자리 직접 연계된 사업 및 균형발전특별회계 국고보조사업 지방이양사업, 국제 행사 및 전국(시·도)단위 정기적인 순회 행사 등은 총한도액 대상에서 제외

### ❖ 지방보조금 연도별 편성현황

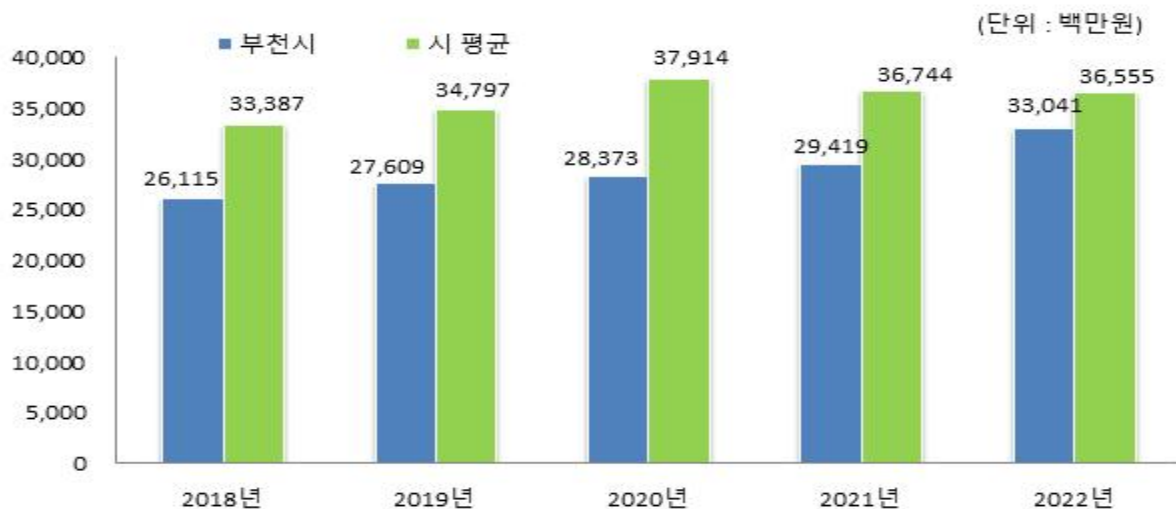
(단위 : 백만원)

구분	2018	2019	2020	2021	2022
계	26,115	27,609	28,373	29,419	33,041
한도 내	-	-	-	27,633	26,127
한도 외	-	-	-	1,786	6,914

※ 작성대상 : 민간경상사업보조, 민간단체법정운영비보조, 민간행사사업보조, 사회복지시설법정운영비보조, 사회복지사업보조, 민간자본사업보조

※ 대상회계 : 일반 + 기타특별회계

### 유사 지방자치단체와 지방보조금 비교



#### 4-11. 1인당 기준경비 편성현황

☐ 건전한 지방재정운용과 자치단체간 균형을 확보하기 위해 「자치단체 예산편성 운영기준(행안부 훈령)」에서 공무원 맞춤형복지제도 시행경비, 공무원 일·숙직비, 통장·이장·반장 활동보상금 등에 대한 기준경비를 규정하고 있습니다. 우리 부천시의 기준경비에 대한 1인당 예산편성 현황은 다음과 같습니다.

(단위 : 천원)

항목별	대상인원 (A)	총 예산편성액 (B)	1인당 편성액 (B/A)
맞춤형복지제도시행경비	4,078	5,492,630	1,347
공무원 일·숙직비	15	195,120	13,008
통장이장반장 활동보상금	712	3,332,160	4,680

- ☞ 맞춤형 복지제도 시행경비 기준액 : 1인당 약1,346,890원 \* 4,078명 = 5,492,630천원
- ☞ 공무원 일·숙직비 : (60,000원\*9명\*118일) + (60,000원\*6명\*365일) = 195,120천원  
※ 일직 : 9명, 118일 / 숙직 : 6명, 365일
- ☞ 통장이장반장 활동보상금 : 1인당 4,680,000원 \* 712명 = 3,332,160천원





## 5 재정운용성과

### 5-1. 보통교부세 자체노력 반영현황(세출 효율화)

- 보통교부세 자체노력 반영현황(세출 효율화)이란 지방자치단체의 건전재정운영을 유도·촉진하기 위하여 세출 효율화 자체노력의 정도를 보통교부세 기준재정수요액에 반영한 금액입니다.
- 각 항목별 자치단체의 노력이 보통교부세 기준재정수요액 증감에 반영된 현황은 다음과 같습니다.

(단위 : 백만원)

반영항목	기준재정수요 반영액	
	2021년	2022년
계	11,524	6,848
인건비 건전운영	2,411	1,665
지방의회경비 절감	72	212
업무추진비 절감	644	847
행사·축제성경비 절감	1,177	2,273
지방보조금 절감	217	2,197
지방청사 관리·운영	0	0
읍면동 통합운영	0	0
민간위탁금 절감	0	0
예산집행 노력(이월·불용액 절감)	7,003	-346
일자리창출	0	0
자치단체간협력	0	0

- ▶ 2022년 보통교부세 산정내역 기준(2021. 12. 통지), 산정방식은 지방교부세법 시행규칙 제8조 별표6에 따라 산정
- ▶ (+) 인센티브, (-) 페널티

## 5-2. 보통교부세 자체노력 반영현황(세입확충)

- ☐ 보통교부세 자체노력 반영현황(세입확충)이란 지방자치단체의 건전재정운영을 유도·촉진하기 위하여 세입 확충 자체노력의 정도를 보통교부세 기준재정수입액에 반영한 금액입니다.
- ☐ 각 항목별 자치단체의 노력이 보통교부세 기준재정수입액 증감에 반영된 현황은 다음과 같습니다.

(단위 : 백만원)

반영항목	기준재정수입 반영액	
	2021년	2022년
계	6,298	10,958
지방세 징수율 제고	-2,913	-3,931
지방세 체납액 축소	11,954	9,720
경상세외수입 확충	-6,315	1,915
세외수입 체납액 축소	3,572	3,254
적극적 세원 관리 (탄력세율 적용, 신세원 발굴)	0	0
지방세 감면액 축소	0	0

- ▶ 2022년 보통교부세 산정내역 기준(2021. 12. 통지), 산정방식은 지방교부세법 시행규칙 제8조 별표6에 따라 산정
- ▶ (-) 인센티브, (+) 페널티

### 5-3. 지방교부세 감액 현황

☐ 2022년에 우리 부천시가 법령 위반 등으로 감액된 지방교부세 현황입니다.

(단위 : 백만원)

감액 사유	위반지출	지방교부세 감액금액
합 계		
	해 당 없 음	

- ▶ 지방채발행 승인(지방재정법 11조, 55조), 투자심사(지방재정법 37조, 55조), 위반, 예산편성 기준(지방재정법 38조) 위반 및 감사원·상급 지자체 감사에서 법령을 위반한 지출 및 수입확보를 게을리 한 경우 등

### 5-4. 지방교부세 인센티브 현황

☐ 2022년에 우리 부천시가 기금운용 성과분석 평가에서 우수한 성과를 거두어 지방교부세가 증액된 현황입니다.

(단위 : 백만원)

증액 사유	평가분야와 성적	지방교부세 증액금액
합 계		10
재정분석 우수	지방재정분석 우수 인센티브(기금운용 성과분석)	10

- ▶ 예산의 효율적인 사용 등과 관련하여 행안부 등 평가에서 우수한 성적을 거두어 지방교부세가 증액된 경우