





부산시

2021년 부산시 재정공시(예산)


부 천 시

【 목 차 】

 지방재정 공시제도 개요	3
 2021년 부천시 재정공시(예산) 총괄	4
1. 공통공시 총괄	5
2. 예산규모	6
2-1 세입예산	6
2-2 세출예산	8
2-3 지역통합재정통계	10
3. 재정여건	11
3-1 재정자립도	11
3-2 재정자주도	12
3-3 통합재정수지	13
4. 재정운용계획	14
4-1 증기지방재정계획	14
4-2 성인지 예산현황	15
4-3 주민참여 예산현황	16
4-4 성과계획서	24
4-5 재정운용상황개요서	25
4-6 국외여비 편성현황	26
4-7 행사·축제경비 편성현황	27
4-8 업무추진비 편성현황	28
4-9 지방의회 관련경비 편성현황	30
4-10 지방보조금 편성현황	31
4-11 1인당 기준경비 편성현황	32
5. 재정운용성과	33
5-1 보통교부세 자체노력 반영현황(세출 효율화)	33
5-2 보통교부세 자체노력 반영현황(세입확충)	34
5-3 지방교부세 감액 현황	35
5-4 지방교부세 인센티브 현황	35

지방재정 공시제도 개요


1 재정공시 개념 및 필요성

 지방자치단체가 재정운용 결과와 주민의 관심사항 등을 객관적인 절차 (홈페이지 등)를 통해 주민에게 공개하는 행위


- 지방자치단체 재정운용상황에 대해 주민의 이해를 돕고 주민에 대한 재정적 책임성과 투명성 확보
- 재정운용에 대한 자율통제 기반을 확립하여 자발적인 건전재정 운용 노력을 유도

2 공시주체 : 지방자치단체장


3 제도 도입 추진경과

 '94년부터 「재정운영상황 공개제도」 운영

- 자치단체별 조례가 정하는 바에 따라, 매회계년도 마다 1회 이상 세입·세출예산의 집행상황, 지방채 및 일시차입금의 현재액 등 재정운용에 관한 중요사항을 주민에 공개
- 자치단체별로 공개범위, 공개방법, 공개시기 등이 서로 상이하여 주민에 대한 체계적인 정보제공 및 다른 자치단체와 비교 등이 어렵다는 한계

 '06년부터 「지방재정 공시제도」 도입

- 재정공시 대상, 공시방법, 시기, 지방재정공시심의위원회의 설치 등에 관한 사항을 법령에 규정
- 기존 「재정운영상황 공개제도」의 한계를 극복하고, 주민에 대한 재정투명성 및 책임성을 제고하는 효과

 재정공시 시기 확대

- 주민의 알권리 충족과 정보공개적 적시성을 위해 결산기준의 재정공시에서 벗어나 재정정보 공개 확대

- 연 2회 (2월 예산기준 및 8월 결산기준)

2021년 부천시 예산기준 재정공시

2021. 2.

부 천 시 장

- ◆ 우리 시의 '21년도 예산규모(세입예산)는 22,171억원으로, 전년 예산 대비 1,035억원이 감소 하였으며, 유형 지방자치단체 평균액 25,736억원보다 3,565억원이 적습니다.
 - 그 중 일반회계 세입재원별 예산편성 현황을 살펴보면, 자체수입(지방세 및 세외수입)은 5,313억원, 이전재원(지방교부세, 조정교부금, 보조금)은 10,557억원, 지방채·보전수입 및 내부거래는 500억원입니다.
- ◆ 우리 시의 '21년도 당초예산 일반회계 예산규모 대비 자체수입의 비율인 '재정자립도'는 32.45%이며, 자체수입에 자주재원을 더하여 계산한 비율인 '재정자주도'는 53.92%입니다.
- ◆ 우리 시(도)의 '21년 당초예산(일반회계+특별회계+기금) 기준 통합 재정수지(순세계잉여금 포함)는 127억원의 흑자입니다.
- ◆ 이러한 전반적인 상황으로 볼 때, 우리 시의 재정은 코로나19 확산 장기화에 따른 국내경기침체, 경제성장률 저하로 세수확보가 어려운 가운데 복지분야 등 의무적 경비의 지속적 증가로 재정전망이 밝지 않은 상황으로, 자체수입원의 발굴 등을 통한 자주재원 확보 노력과 함께 효율적인 재정운용에 최선을 다하여야 할 것으로 판단됩니다.
- ◎ 자세한 내용은 우리 시 인터넷 홈페이지(<http://budget.bucheon.go.kr>)에서 보실 수 있으며, 건의나 궁금한 사항이 있으시면 아래 담당자에게 연락주시기 바랍니다.

담 당 자 : 예산법무과 이수지(625-2523)



1 공통공시 총괄

☐ 다음은 공시하는 내용을 요약한 표입니다.

(단위 : 억원, %)

재정운영 결과		부 천 시			유형 지방자치단체 평균			
		'21년도 (A)	'20년도 (B)	증감 (C=A-B)	'21년도 (A)	'20년도 (B)	증감 (C=A-B)	
예산규모	세입예산 (기금포함)	22,171	23,206	△1,035	25,736	24,884	851	
	세출예산 (기금포함)	22,171	23,206	△1,035	25,736	24,884	851	
	지역통합 재정통계	항목별 공시내용 참조						
재정여건	재정자립도	32.45	30.95	1.5	37.64	39.26	△1.62	
	재정자주도	53.92	52.04	1.88	56.36	59.21	△2.85	
	통합재정수지	127	-748	874	-87	-146	58	
재정운영계획	중기지방 재정계획	항목별 공시내용 참조						
	성인지예산	항목별 공시내용 참조						
	주민참여예산	항목별 공시내용 참조						
	성과계획서	항목별 공시내용 참조						
	재정운영상황 개요서	항목별 공시내용 참조						
	국외여비편성현황	8	11	△3	6	10	△5	
	행사·축제경비 편성현황	107	107	1	104	120	△15	
	업무 추진비	기관운영	3	1	0	5	2	4
		시책추진	8	8	△0	8	8	△0
	지방의회 관련경비	4	4	0	4	5	△0	
	지방보조금	294	284	10	367	379	△12	
1인당 기준경비 편성현황	항목별 공시내용 참조							
재정운영성과	보통교부세 자체노력 반영현황(세출효율화)	항목별 공시내용 참조						
	보통교부세 자체노력 반영현황(세입확충)	항목별 공시내용 참조						
	지방교부세 감액현황	항목별 공시내용 참조						
	지방교부세 인센티브현황	항목별 공시내용 참조						

▶ 유사 지방자치단체 : 사-1(16개시)

(경기 수원, 경기 성남, 경기 고양, 경기 용인, 경기 부천, 경기 안산, 경기 안양, 경기 남양주, 경기 화성, 경기 평택, 충북 청주, 충남 천안, 전북 전주, 경북 포항, 경남 창원, 경남 김해)

2 예산규모

2-1. 세입예산(기금포함)

- 1년 동안 들어올 모든 수입을 예상하여 편성한 것을 세입예산이라 합니다. 2021년도 부천시의 세입측면에서 본 예산규모와 내용입니다.

(단위 : 백만원)

세입예산 총계	일반회계	공기업 특별회계	기타 특별회계	기금
2,217,132	1,636,999	241,323	206,221	132,589

- ▶ 당초예산 총계기준

❖ 연도별 세입예산(기금포함)규모

(단위 : 백만원)

2017	2018	2019	2020	2021
1,518,313	1,859,146	1,985,794	2,320,644	2,217,132

- ▶ 당초예산 총계기준

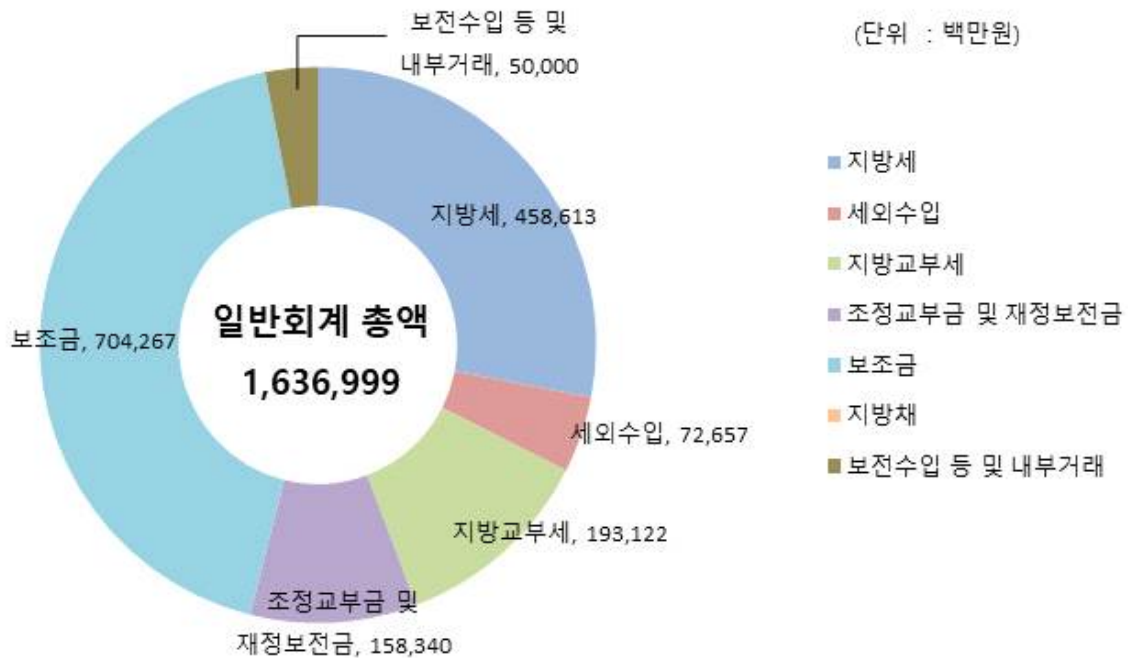
❖ 세입재원별·연도별 현황(일반회계 기준)

(단위 : 백만원, %)

세입재원	2017		2018		2019		2020		2021	
	금액	비중	금액	비중	금액	비중	금액	비중	금액	비중
합 계	1,119,674	100%	1,276,843	100%	1,419,102	100%	1,636,639	100%	1,636,999	100%
지방세	371,969	33.22%	406,784	31.86%	419,149	29.54%	429,365	26.23%	458,613	28.02%
세외수입	60,496	5.40%	66,900	5.24%	69,717	4.91%	77,110	4.71%	72,657	4.44%
지방교부세	139,938	12.50%	152,565	11.95%	178,177	12.56%	193,369	11.82%	193,122	11.80%
조정교부금 등	102,919	9.19%	129,869	10.17%	135,430	9.54%	151,938	9.28%	158,340	9.67%
보조금	402,353	35.93%	478,909	37.51%	539,469	38.01%	645,857	39.46%	704,267	43.02%
보전수입 등 및 내부거래	42,000	3.75%	41,816	3.27%	77,160	5.44%	139,000	8.49%	50,000	3.05%

▶ 당초예산 총계기준

세입재원별 현황(2021년, 일반회계)



2-2. 세출예산(기금포함)

- 1년 동안 부천시에서 사회복지, 보건, 문화관광, 지역개발 등의 목적을 위한 지출을 예상하여 편성한 것을 세출예산이라 합니다. 2021년도 부천시의 세출 측면에서 본 예산규모 내용입니다

(단위 : 백만원)

세출 총계	일반회계	공기업 특별회계	기타 특별회계	기금
2,217,132	1,636,999	241,323	206,221	132,589

- ▶ 당초예산 총계기준

❖ 연도별 세출예산(기금포함)규모 현황

(단위 : 백만원)

2017	2018	2019	2020	2021
1,518,313	1,859,146	1,985,794	2,320,644	2,217,132

- ▶ 당초예산 총계기준

- ☞ 세출예산의 가장 큰 비중을 차지하고 있는 복지분야 예산은 소폭 증가하였으나, 코로나 19 확산에 따른 문화 및 관광 분야 예산의 감소로 전체규모는 작년대비 감소하였습니다.



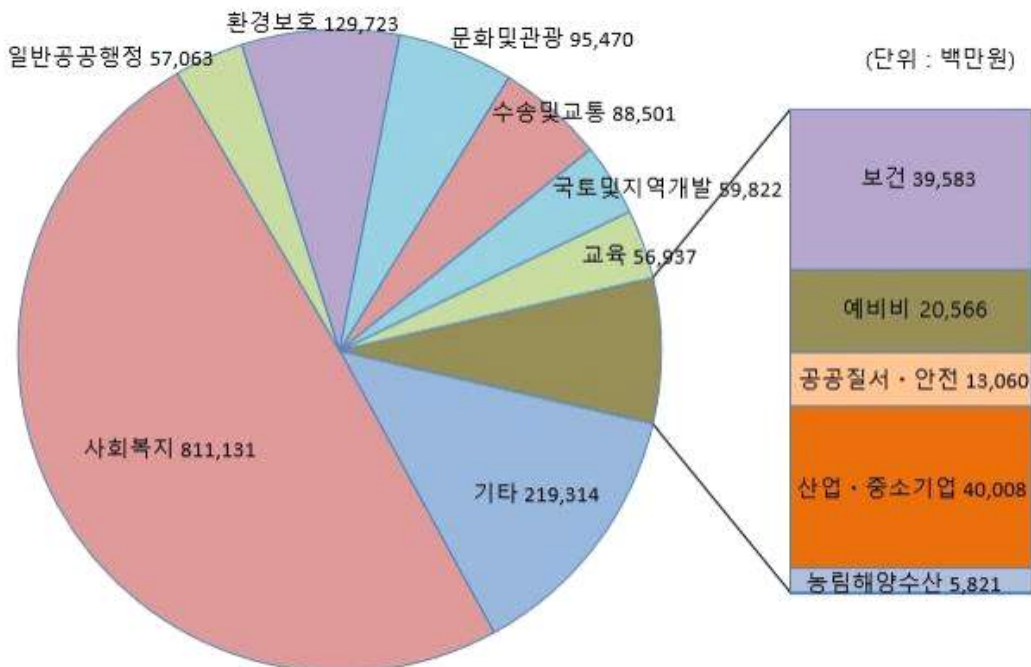
❖ 세출분야별·연도별 현황(일반회계 기준)

(단위 : 백만원, %)

세출분야	2017		2018		2019		2020		2021	
	금액	비중	금액	비중	금액	비중	금액	비중	금액	비중
합 계	1,119,674	100.00	1,276,843	100.00	1,419,102	100.00	1,636,639	100.00	1,636,999	100.00
일 반 공 공 행 정	57,523	5.14%	55,175	4.32%	51,973	3.66%	64,408	3.94%	57,063	3.49%
공공질서 및 안전	7,619	0.68%	8,185	0.64%	9,614	0.68%	9,671	0.59%	13,060	0.80%
교 육	32,994	2.95%	43,027	3.37%	45,197	3.18%	52,668	3.22%	56,937	3.48%
문 화 및 관 광	77,564	6.93%	83,547	6.54%	90,785	6.40%	127,265	7.78%	95,470	5.83%
환 경 보 호	80,928	7.23%	90,872	7.12%	108,320	7.63%	130,101	7.95%	129,723	7.92%
사 회 복 지	469,193	41.90%	573,754	44.94%	650,051	45.81%	789,308	48.23%	811,131	49.55%
보 건	27,977	2.50%	29,322	2.30%	31,616	2.23%	36,777	2.25%	39,583	2.42%
농 립 해 양 수 산	9,748	0.87%	9,006	0.71%	10,977	0.77%	13,619	0.83%	5,821	0.36%
산 업 · 중 소 기 업	22,851	2.04%	21,146	1.66%	20,159	1.42%	23,191	1.42%	40,008	2.44%
수 송 및 교 통	68,309	6.10%	74,051	5.80%	84,502	5.95%	86,498	5.29%	88,501	5.41%
국 토 및 지 역 개 발	59,802	5.34%	61,946	4.85%	48,807	3.44%	51,870	3.17%	59,822	3.65%
예 비 비	14,510	1.30%	10,500	0.82%	35,333	2.49%	12,741	0.78%	20,566	1.26%
기 타	190,656	17.03%	216,312	16.94%	231,768	16.33%	238,522	14.57%	219,314	13.40%

▶ 당초예산 총계기준

분야별 현황(2021년, 일반회계)



2-3. 지역통합재정통계

- ▣ 지방자치단체의 일반회계, 특별회계(교육비특별회계 포함), 기금, 지방공사·공단 및 출자·출연기관의 재정상황을 종합적으로 나타내는 통계입니다.

다음은 부천시의 지역통합재정통계입니다.

(단위 : 백만원)

구 분	2020년 당초예산 (A)	2021년 예산 (B)	증감액 (B - A)	비율 (B-A)/A
합 계	2,481,790	2,364,515	-117,275	△4.73
부천시	2,320,644	2,217,132	-103,512	△4.46
공사·공단	113,861	87,916	-25,945	△22.79
출자·출연기관	47,285	59,467	12,182	25.76

- ▶ 당초예산 총계기준
- ▶ 공사·공단(1개) : 부천도시공사
- ▶ 출자출연기관(5개) : 부천문화재단, 부천산업진흥재단, 한국만화영상진흥원, 부천장학재단, 부천시여성청소년재단
- ▶ 보다 자세한 내용은 다음의 링크를 참조하세요

부천시 : <http://budget.bucheon.go.kr>

부천도시공사 : <http://www.best.or.kr/>

부천문화재단 : <http://www.bcf.or.kr/>

부천산업진흥재단 : <https://www.bizbc.or.kr>

한국만화영상진흥원 : <http://www.komacon.kr/komacon/>

부천시여성청소년재단 : <http://www.bwyf.or.kr/>

3 재정여건

3-1. 재정자립도

- 재정자립도란 스스로 살림을 꾸릴 수 있는 능력을 나타내는 지표입니다. 재정자립도가 100%에 가까울수록 재정운영의 자립능력은 우수하게 됩니다. 2021년도 부천시의 당초예산 기준 재정자립도는 32.45%입니다.

(단위 : 백만원, %)

재정자립도 (B/A)	세입 합계 (A=B+C+D+E)	자체세입 (B)	이전재원 (C)	지방채 (D)	보전수입 등 및 내부거래(E)
32.45 (35.51)	1,636,999 (1,636,999)	531,270 (581,270)	1,055,729 (1,055,729)	0	50,000 (0)

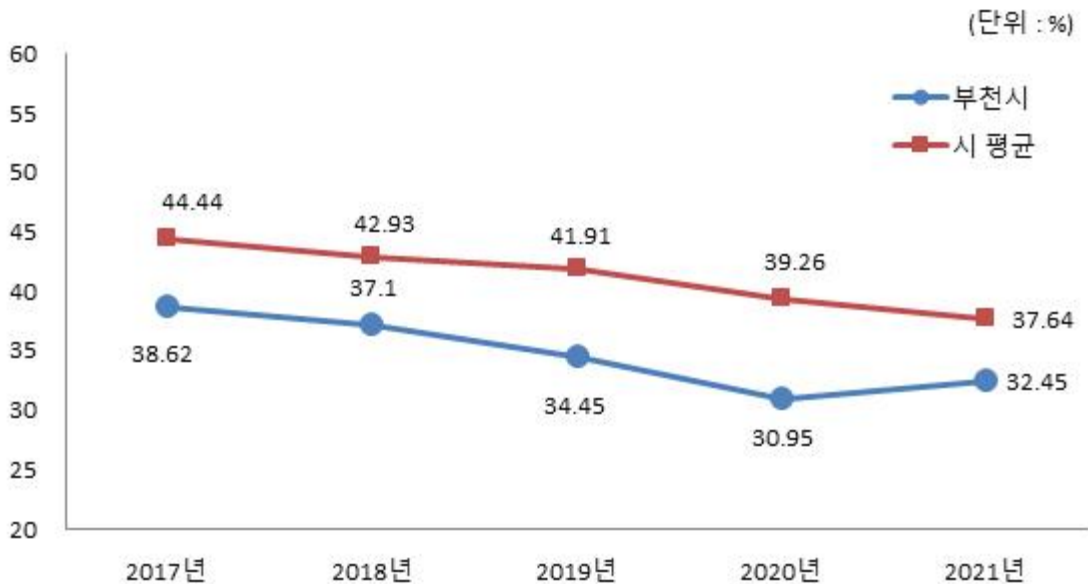
- ▶ 일반회계기준, ()는 2014년 세입과목이 개편되기 이전을 기준으로 산출한 값입니다.
- * 2014년 세입과목 개편으로 잉여금, 이월금, 전입금, 예탁·예수금 등이 세외수입에서 제외
- ▶ 자체세입 : 지방세(지방교육세 제외) + 세외수입
- ▶ 이전재원 : 지방교부세 + 조정교부금 등 + 보조금

❖ 재정자립도 연도별 현황

(단위 : %)

2017	2018	2019	2020	2021
38.62 (42.38)	37.10 (40.37)	34.45 (39.89)	30.95 (39.44)	32.45 (35.51)

유형 지방자치단체와 재정자립도(당초예산) 비교



- 연도별 재정자립도 추이를 살펴보면 도시개발 한계점 도달 등으로 유사단체 평균을 하회하고 있었으나, 자체세입의 소폭 증가 및 내부거래 등의 감소로 전년 대비 재정자립도가 소폭 상승하였습니다.

3-2. 재정자주도

☐ 재정자주도란 전체 세입에서 용처를 자율적으로 정하고 집행할 수 있는 재원의 비율을 말합니다. 재정자주도가 100%에 가까울수록 재정운용의 자율성도 좋다는 의미이며 2021년도 시의 당초예산 기준 재정자주도는 53.92%입니다.

(단위 : 백만원, %)

재정자주도 (B/A)	세입 합계 (A=B+C+D+E)	자주자원 (B)	보조금 (C)	지방채 (D)	보전수입 등 및 내부거래(E)
53.92 (56.98)	1,636,999 (1,636,999)	882,732 (932,732)	704,267 (704,267)	0	50,000 (0)

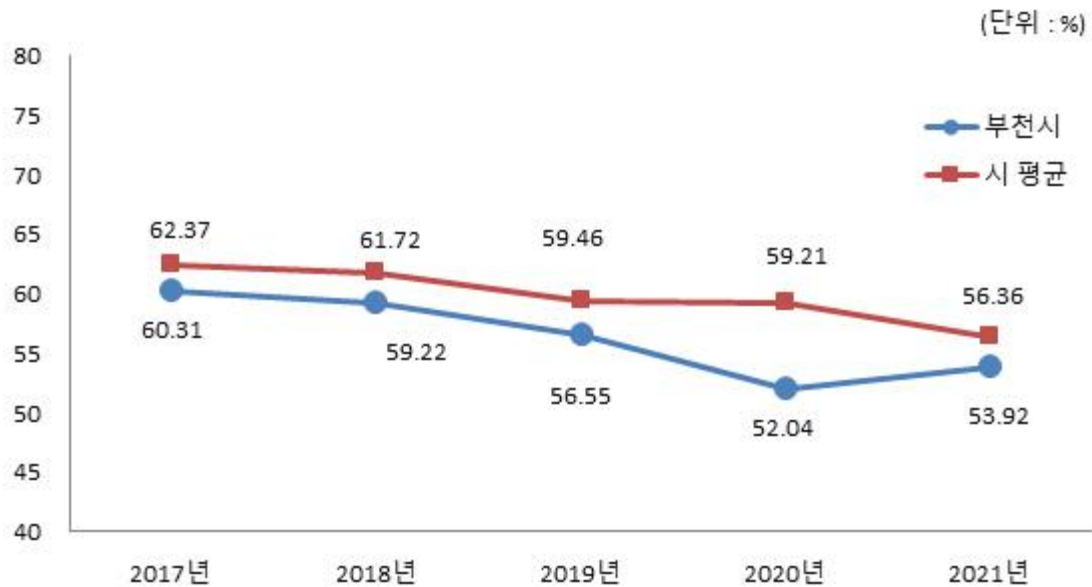
- ▶ 일반회계 기준, ()는 2014년 세입과목이 개편되기 이전을 기준으로 산출한 값입니다.
- * 2014년 세입과목 개편으로 잉여금, 이월금, 전입금, 예탁·예수금 등이 세외수입에서 제외
- ▶ 자주자원 : 자체세입 + 지방교부세 + 조정교부금 등

❖ 재정자주도 연도별 현황

(단위 : %)

2017	2018	2019	2020	2021
60.31 (64.07)	59.22 (62.49)	56.55 (61.99)	52.04 (60.54)	53.92 (56.98)

유형 지방자치단체와 재정자주도(당초예산) 비교



☞ 정부의 복지정책 확대 기조 유지로 사회복지비를 비롯한 국·도비 등 의존재원이 급속히 증가하여, 재정자주도는 지속적으로 낮아지는 것이 전국 지자체의 공통적인 추세입니다. 다만, 21년의 경우 자주자원인 조정교부금의 증가 및 내부거래 등의 감소로 전년 대비 소폭 증가하였습니다.

3-3. 통합재정수지

☐ 통합재정수지란 당해연도의 일반회계, 특별회계, 기금을 모두 포괄한 수지로서 회계-기금간 내부거래 및 차입, 채무상환 등 보전거래를 제외한 **순수한 재정 수입에서 순수한 재정지출을 차감한 수치**를 의미합니다. 다만, 예산기준 통합재정수지는 세입 측면의 순세계잉여금에 대응되는 세출 측면의 집행액이 드러나지 않아 흑·적자를 표현하는데 한계가 있어, 순세계잉여금을 포함한 경우와 포함하지 않는 경우로 구분하였습니다. 다음은 2021년 부천시의 당초예산 기준 통합재정수지입니다.

(단위 : 백만원)

회계별	통계 규모						통합재정 규모 (G=B+E)	통합재정 수지 1 (H=A-G)	통합재정 수지 2 (I=A-G+F)
	세입 (A)	지출 (B)	융자 회수 (C)	융자 지출 (D)	순융자 (E=D-C)	순세계 잉여금 (F)			
총 계	1,851,075	2,009,198	120	270	150	170,931	2,009,348	△158,274	12,657
일반회계	1,586,999	1,616,861	0	0	0	50,000	1,616,861	△29,862	20,138
기타 특별회계	75,035	199,977	0	0	0	43,045	199,977	△124,942	△81,897
공기업 특별회계	161,861	162,565	0	0	0	77,886	162,565	△704	77,182
기 금	27,180	29,796	120	270	150	0	29,946	△2,766	△2,766

- ▶ 당초예산 총계 기준
- ▶ 통합재정규모 = 지출(경상지출+자본지출) + 순융자(융자지출-융자회수)
- ▶ 통합재정수지 1 = 세입(경상수입 + 이전수입 + 자본수입) - 통합재정규모
- ▶ 통합재정수지 2 = 세입(경상수입 + 이전수입 + 자본수입) - 통합재정규모 + 순세계 잉여금

❖ 통합재정수지 연도별 현황

(단위 : 백만원)

구 분	2017	2018	2019	2020	2021
통합재정수지 1	△183,093	△245,455	△333,141	△318,925	△158,274
통합재정수지 2	△928	△2,753	△3,071	△74,774	12,657

☞ 지속적인 세입증대 노력과 세출 구조정으로 21년도에는 통합재정수지가 흑자로 전환 되었습니다.

4 재정운용계획

4-1. 중기지방재정계획

- 지방자치단체의 발전계획과 수요를 중·장기적으로 전망하여 반영한 다년도 예산으로, 효율적인 자원배분을 통한 계획적인 지방재정 운용을 위해 수립하는 5년간의 계획을 중기지방재정계획이라고 합니다. 다음은 부천시의 중기지방재정계획입니다.

(단위 : 백만원, %)

구 분	2021	2022	2023	2024	2025	합 계	연평균 증가율
세 입	2,410,034	4,019,853	3,288,986	3,126,016	3,234,598	16,079,487	7.60
자 체 수 입	840,687	1,790,241	934,140	832,314	850,127	5,247,509	0.30
이 전 수 입	1,129,429	1,161,402	1,171,476	1,173,635	1,215,575	5,851,517	1.90
지 방 채	96,200	0	0	0	0	96,200	0.00
보전수입 등 및 내부거래	343,717	1,068,211	1,183,370	1,120,067	1,168,897	4,884,262	35.80
세 출	2,410,034	4,019,853	3,288,986	3,126,016	3,234,598	16,079,487	7.60
경 상 지 출	457,823	2,002,683	1,244,861	1,295,452	1,322,174	6,322,994	30.40
사 업 수 요	1,952,211	2,017,171	2,044,125	1,830,564	1,912,424	9,756,494	△0.50

- ▶ 대상회계 : 일반회계, 특별회계(공기업, 기타), 기금
- ▶ 연평균 증가율 = $[(\text{최종연도}/\text{기준년도})^{1/(\text{전체연도 수} - 1)} - 1] \times 100$

4-2. 성인지 예산현황

☐ 성인지예산은 예산이 여성과 남성에게 미칠 영향을 미리 분석하여 예산을 편성하는 것으로, 예산을 양성평등의 관점에서 점검하는 방법입니다.

- 일례로 건물에 설치될 화장실 중 여성과 남성의 화장실 수를 분석하여 양성평등의 관점에서 예산이 편성되었는지를 확인하고 불평등하다고 할 때 이를 조정하여 예산을 편성하는 방법입니다.

☐ 성인지예산은 2013년부터 본격적으로 편성운영하고 있으며, 아래의 표에서는 부천시의 2021년 성인지예산 대상사업, 소요예산 등을 확인할 수 있습니다.

(단위 : 개, 백만원)

구 분	사 업 수	예 산 액
총 계	59	86,814
양성평등정책추진사업	14	15,632
성별영향분석평가사업	42	71,129
자치단체 별도 추진사업	3	53

- ▶ 당초예산 기준
- ▶ 보다 자세한 내용은 다음의 링크를 참조하세요([2021년 부천시 성인지 예산서 바로가기](#))

● 양성평등정책추진사업이란 ?

- 여성가족부장관이 수립한 양성평등정책기본계획에 따라 자치단체가 추진하는 사업입니다.
- 성평등 문화예술 콘텐츠 확산, 여성노동자 역량강화 및 경력개발 지원 등이 해당됩니다.

● 성별영향분석평가란 ?

- 성별영향분석평가란 법령·계획·사업 등 정부의 주요 정책을 수립·시행하는 과정에서 여성과 남성의 특성과 사회·경제적 격차 등의 요인들을 체계적으로 분석·평가함으로써 정부정책이 성평등 실현에 기여하도록 하는 제도입니다.

● 자치단체 별도추진사업이란 ?

- 자치단체장의 공약사업 및 주력사업으로 성별 수혜분석이 가능하다고 판단되는 사업, 성불평등 혹은 성격차 개선 가능성이 큰 사업

4-3. 주민참여예산사업 현황 및 주민의견서

- 주민참여예산제도는 주민이 예산편성 등 예산과정에 직접 참여하는 제도입니다. 주민참여예산은 지방자치단체의 조례에 따라 예산편성에 관한 주민의견 수렴, 주민제안사업 구체화 및 우선순위 결정 등으로 다양하게 이뤄지고 있습니다. 참여방법은 주민회의, 주민참여예산위원회 등 제도화 된 절차 또는 인터넷, 팩스, 우편 등을 통한 참여도 가능합니다.
- 이러한 과정을 거쳐 예산에 반영된 주민참여예산사업은 참여 방식과 참여 수준에 따라 다음과 같이 주민제안사업(주민주도형·주민참여형)과 일반참여예산사업으로 구분됩니다.

<주민참여예산사업 구분기준>

구분	주민제안사업		일반 참여예산사업
	주민주도형	주민참여형	
구분 기준	- 예산편성 한도 설정 - 참여예산기구 또는 주민총회에서 사업 우선순위 결정	- 예산편성 한도 미설정 - 또는 한도가 있으나 참여예산기구의 사업 우선순위 결정 권한이 제한적	- 주민제안사업이 아닌 사업 중 자치단체가 주민참여의 일정한 기준을 설정한 사업 ※ 단, 다른 법령에 의한 참여절차는 제외 - 단위·세부사업별 주민의견서 작성

- 다음은 부천시의 사업예산과 주민참여예산사업 규모입니다.

(단위 : 백만원)

주민참여예산 사업 규모	주민제안사업		일반참여예산사업
	주민주도형	주민참여형	
13,531	2,184	-	11,347

- ▶ 2021년 당초예산 기준

❖ 2021년 주민참여예산제도의 운영현황(제안사업-예산반영-예산집행-결산-평가)

(단위 : 백만원)

구 분	부서명	사업명	예산반영액	비고 (평가)
총 액			13,531.5	
주민주도형 주민제안사업	심곡동 마을자치과	심곡동 테마갤러리 조성	18	신규
주민주도형 주민제안사업	녹지과	심곡동 걷고 싶은 거리 조성	60	신규
주민주도형 주민제안사업	심곡동 마을자치과	심곡동 주민자치회 홈페이지 구축	15	신규
주민주도형 주민제안사업	심곡동 마을자치과	심곡동 방음벽 벽화그리기 사업	60	신규
주민주도형 주민제안사업	부천동 마을자치과	춘의 주민 어울림 마당 정비사업	70	신규
주민주도형 주민제안사업	교통사업과	아늑한 우리동네 버스정류장	100	신규
주민주도형 주민제안사업	부천동 마을자치과	도란도란 우리마을 사랑방	60	신규
주민주도형 주민제안사업	부천동 마을자치과	도심 속 걷고 싶은 마을 만들기	50	신규
주민주도형 주민제안사업	부천동 마을자치과	벽화로 만드는 즐거운 등갯길	90	신규
주민주도형 주민제안사업	중동 생활안전과	가로조명 개선으로 밝고 안전한 거리 조성	95	신규
주민주도형 주민제안사업	공원관리과	주민편의 증진을 위한 태양광 스마트벤치 설치	41.8	신규
주민주도형 주민제안사업	신중동 마을자치과	스마트 마을게시판 만들기 사업	9.1	신규
주민주도형 주민제안사업	신중동 생활안전과	약대 낭만거리 조성사업	85.5	신규
주민주도형 주민제안사업	녹지과	무지개마을·순천향대병원 보행자도로 화단식재 정비	98.5	신규
주민주도형 주민제안사업	상동 마을자치과	우리동네 테마거리 조성	85	신규
주민주도형 주민제안사업	상동 생활안전과	논스톱 자전거 도로정비	100	신규
주민주도형 주민제안사업	생태하천과	강물이 흐르는 벚꽃길 조성	25	신규

구 분	부서명	사업명	예산반영액	비고 (평가)
주민주도형 주민제안사업	녹지과	부천역 남부광장 틈새 정원 및 쉼터 조성	50	신규
주민주도형 주민제안사업	대산동 생활안전과	여성안심귀갓길 조성사업	86.7	신규
주민주도형 주민제안사업	대산동 마을자치과	벽화 조성을 통한 생태마을 만들기	22	신규
주민주도형 주민제안사업	대산동 마을자치과	성주산 둘레길 갤러리 정비 사업	72	신규
주민주도형 주민제안사업	소사본동 생활안전과	안심골목길 조성 사업	67.5	신규
주민주도형 주민제안사업	소사본동 생활안전과	소사역 지하차도 경관개선 사업	100	신규
주민주도형 주민제안사업	범안동 마을자치과	창영초등학교 안전한 통학로 만들기	190	신규
주민주도형 주민제안사업	범안동 생활안전과	제설취약지역 자동염수분사장치 설치	80	신규
주민주도형 주민제안사업	범안동 마을자치과	범안로 트리아트월 거리 재정비	30	신규
주민주도형 주민제안사업	성곡동 생활안전과	안전한 골목길 조성	16.9	신규
주민주도형 주민제안사업	공원관리과	고강선사유적공원 정비사업	104.1	신규
주민주도형 주민제안사업	성곡동 마을자치과	은데미공원 옹벽 정비 사업	102.1	신규
주민주도형 주민제안사업	오정동 생활안전과	경사지 자동염수분사장치 설치	30	신규
주민주도형 주민제안사업	오정동 친환경과	쓰레기 없는 마을 만들기	60	신규
주민주도형 주민제안사업	오정동 생활안전과	밝고 안전한 벚꽃거리 만들기	70	신규
주민주도형 주민제안사업	오정동 생활안전과	깨끗한 전봇대 만들기	40	신규
일반참여예산사업	365안전센터	주택용 소방시설 설치지원 사업	0	계속사업
일반참여예산사업	365안전센터	민방위훈련 추진	2.4	계속사업

구 분	부서명	사업명	예산반영액	비고 (평가)
일반참여예산사업	365안전센터	실습기자재 구입	9	계속사업
일반참여예산사업	365안전센터	지역민방위대원 화생방용 방독면 보급	103	계속사업
일반참여예산사업	365안전센터	365안전교육장 건물·시설·장비 유지관리	4.9	계속사업
일반참여예산사업	홍보담당관	기획홍보영상 제작비	110	계속사업
일반참여예산사업	홍보담당관	버스 활용시정홍보	26	계속사업
일반참여예산사업	감사담당관	온라인 청렴골든벨	0	신규
일반참여예산사업	미세먼지대책 담당관	부천시 미세먼지관리 종합계획 수립연구용역	150	신규
일반참여예산사업	정책기획과	성과관리(BSC)실무평가반 역량강화 연수	0	계속사업
일반참여예산사업	문화예술과	부천전국대화가요제	97	계속사업
일반참여예산사업	문화예술과	부천전국버스킹대회	26	계속사업
일반참여예산사업	여성정책과	부천시 청소년성문화센터 리모델링	0	신규
일반참여예산사업	장애인복지과	장애인회관 천정형냉난방기 구입	0	신규
일반참여예산사업	장애인복지과	농아인협회사무실 이전에 따른 리모델링 (시설비및 부대비)	0	신규
일반참여예산사업	장애인복지과	농아인협회사무실 이전에 따른 건물매입	0	신규
일반참여예산사업	건축허과	부천 뷰티플빌딩인증 연구용역	0	신규
일반참여예산사업	공동주택과	공동주택전자투표 비용 지원	6	계속사업
일반참여예산사업	행정지원과	안면인식 체온측정기구입	20.7	신규
일반참여예산사업	자치분권과	민주평통 부천시협의회 사업비·운영비	39.3	계속사업

구 분	부서명	사업명	예산반영액	비고 (평가)
일반참여예산사업	자치분권과	주민자치회 주민공모사업 ‘꿈동산’	300	신규
일반참여예산사업	자치분권과	국민운동단체 운영비	199.5	계속사업
일반참여예산사업	자치분권과	청소년 자원봉사프로그램운영 등	14.9	계속사업
일반참여예산사업	자치분권과	자원봉사자의날 기념식	6	계속사업
일반참여예산사업	자치분권과	북한이탈주민지원 행사운영비, 북한이탈 주민지원 행사 참가자 식비 및 교통비	27.2	계속사업
일반참여예산사업	체육진흥과	고강다목적 체육센터 건립	2,200	계속사업
일반참여예산사업	환경과	초등학교 미세먼지 청정시설 유지관리비, 초등학교 미세먼지 청정시설 설치사업	2	계속사업
일반참여예산사업	환경과	유용미생물(EM) 발효액 홍보 및 교육용 자재. 물품 구입	7	계속사업
일반참여예산사업	대중교통과	부천브랜드 콜택시 콜비지원	200	계속사업
일반참여예산사업	대중교통과	택시 표시등(갓등) 교체지원	0	신규
일반참여예산사업	대중교통과	코로나19 대응 마스크 지원	0	신규
일반참여예산사업	차량등록과	차량민원실 관리	2.1	계속사업
일반참여예산사업	도로정책과	자전거 이용 활성화 관련 홍보물 제작비	17.5	계속사업
일반참여예산사업	도로정책과	시민자전거 보험료	450	계속사업
일반참여예산사업	도로정책과	자전거 인프라 국외 선진도시 방문	0	신규
일반참여예산사업	도로정책과	자전거 문화행사, 자원봉사 및 각종 회의 참가자 보상	1	계속사업
일반참여예산사업	도로정책과	부천시민 자전거 대축제	15	계속사업
일반참여예산사업	도로관리과	노후 보도 정비공사	2,500	계속사업

구분	부서명	사업명	예산반영액	비고 (평가)
일반참여예산사업	공원조성과	도시관리계획 결정 및 조성 계획 수립용역	300	신규
일반참여예산사업	공원관리과	녹지대유지관리	2,325.9	계속사업
일반참여예산사업	공원관리과	상동호수공원 테마식물원 운영관리	365.9	계속사업
일반참여예산사업	공원관리과	미세먼지없는 중앙공원 정비 공사	0	신규
일반참여예산사업	공원관리과	상동호수공원 음악분수설치 사업	50	신규
일반참여예산사업	공원관리과	공원 내 위험지역 감시카메라 및 보안등 설치공사	50	계속사업
일반참여예산사업	공원관리과	도시숲 리모델링 사업	919	계속사업
일반참여예산사업	녹지과	아파트 열린녹지 공간조성	800	계속사업

▶ 보다 자세한 내용은 다음의 링크를 참조하세요([주민참여예산제 홈페이지 바로가기](#))

❖ 2021년 주민참여예산의 주민의견서.

주민회의 제안사업 공모 및 채택 현황

○ 제안 : 33개 사업 2,334,336천원

○ 채택 : 33개 사업 2,184,086천원

(단위:천,천원)

순번	주민회의	분야	사업내용	제안액	채택액
			제안 33개 사업 / 채택 33개 사업	2,334,336	2,184,086
1	심곡동	문화예술	심곡동 테마갤러리 조성	18,000	18,000
2	심곡동	도로	심곡동 걷고 싶은 거리 조성	60,000	60,000
3	심곡동	주민자치	심곡동 주민자치회 홈페이지 구축	15,000	15,000
4	심곡동	도로	심곡동 방음벽 벽화그리기 사업	60,000	60,000

순번	주민회의	분야	사업내용	제안액	채택액
5	부 천 동	주민자치	춘의 주민 어울림 마당 정비사업	70,000	70,000
6	부 천 동	도로	아늑한 우리동네 버스정류장	100,000	100,000
7	부 천 동	주민자치	도란도란 우리마을 사랑방	60,000	60,000
8	부 천 동	공원녹지	도심 속 걷고 싶은 마을 만들기	90,000	50,000
9	부 천 동	문화예술	벽화로 만드는 즐거운 등갯길	90,000	90,000
10	중 동	도로	가로조명 개선으로 밝고 안전한 거리 조성	95,000	95,000
11	중 동	공원녹지	주민편의 증진을 위한 태양광 스마트벤치 설치	41,800	41,800
12	신 중 동	주민자치	스마트 마을게시판 만들기 사업	9,132	9,132
13	신 중 동	도로	약대 낭만거리 조성사업	85,469	85,469
14	신 중 동	공원녹지	무지개마을·순천향대병원 보행자 도로 화단식재 정비	98,450	98,450
15	상 동	도로	우리동네 테마거리 조성	100,200	84,950
16	상 동	공원녹지	논스톱 자전거 도로정비	150,000	100,000
17	상 동	공원녹지	강물이 흐르는 벚꽃길 조성	70,000	25,000
18	대 산 동	공원녹지	부천역 남부광장 틈새 정원 및 쉼터 조성	50,000	50,000
19	대 산 동	도로	여성안심귀갓길 조성사업	86,700	86,700
20	대 산 동	도로	벽화 조성을 통한 생태마을 만들기	22,000	22,000
21	대 산 동	문화예술	성주산 둘레길 갤러리 정비 사업	72,000	72,000
22	소 사 본 동	도로	안심골목길 조성 사업	67,520	67,520
23	소 사 본 동	도로	소사역 지하차도 경관개선 사업	100,000	100,000
24	범 안 동	도로	창영초등학교 안전한 통학로 만들기	190,000	190,000
25	범 안 동	도로	제설취약지역 자동염수분사장치 설치	80,000	80,000
26	범 안 동	문화예술	범안로 트리아트월 거리 재정비	30,000	30,000



순번	주민회의	분야	사업내용	제안액	채택액
27	성곡동	도로	안전한 골목길 조성	16,900	16,900
28	성곡동	공원녹지	고강선사유적공원 정비사업	104,100	104,100
29	성곡동	도로	은데미공원 옹벽 정비 사업	102,065	102,065
30	오정동	도로	경사지 자동염수분사장치 설치	30,000	30,000
31	오정동	환경청소	쓰레기 없는 마을 만들기	60,000	60,000
32	오정동	도로	밝고 안전한 벚꽃거리 만들기	70,000	70,000
33	오정동	도로	깨끗한 전봇대 만들기	40,000	40,000

4-4. 성과계획서

- 지방자치단체가 재정사업의 효율적 목표 달성을 위해 사업 목표, 성과지표 및 목표수준을 사전에 설정한 연도별 시행계획을 성과계획서라고 합니다.
- 성과계획서는 2016년부터 본격적으로 수립 운영하고 있으며, 아래의 표에서는 부천시의 2021년 성과계획서 목표수, 단위사업수, 예산액 등을 확인할 수 있습니다.

(단위 : 개, 백만원)

실국명	성과계획				예산액		
	전략 목표수	정책사업목표		단위사업수	예산액	전년도 예산액	비교 증감
		개수	지표수				
계	16	135	184	276	1,843,220	1,881,666	△38,446
의회사무국	1	1	1	3	2,803	2,817	△14
부시장	1	10	13	20	92,048	56,081	35,967
기획조정실	1	13	18	21	228,961	245,203	△16,242
문화경제국	1	20	24	38	132,388	149,743	△17,356
복지위생국	1	20	24	46	778,278	763,624	14,654
도시국	1	6	12	10	11,110	13,558	△2,448
주택국	1	7	9	11	52,153	64,359	△12,206
행정국	1	14	20	28	84,434	87,422	△2,988
부천시보건소	1	5	7	13	31,592	29,967	1,625
소사보건소	1	2	2	4	8,676	8,654	22
오정보건소	1	2	3	4	6,379	5,728	651
환경사업단	1	6	8	13	108,832	114,015	△5,184
교통사업단	1	7	12	21	113,254	133,046	△19,793
도로사업단	1	6	8	11	22,279	25,680	△3,401
공원사업단	1	8	14	16	91,812	101,323	△9,512
교육사업단	1	8	9	17	48,583	50,948	△2,365
동	0	0	0	0	29,639	29,496	140

- ▶ 당초예산, 일반+기타특별회계
- ▶ 보다 자세한 내용은 다음의 링크를 참조하세요([2021년 부천시 성과계획서 바로가기](#))

4-5. 재정운용상황개요서

- ☐ 지방자치단체의 재정 운용 상황을 한눈에 볼 수 있도록 주요 재정지표 및 분석자료를 정리한 자료를 재정운용상황개요서라고 합니다.
- ☐ 재정운용상황개요서는 재정자립도, 재정자주도, 사회복지분야 예산 비율, 자체사업 및 보조사업의 비율, 인건비 비율 등을 확인할 수 있습니다.

(단위 : %)

재정자립도	재정자주도	사회복지분야 예산비율	자체사업비율	보조사업 비율	지방세와 세외수입의 총액 중 인건비의 비율
32.45	53.92	49.55	29.35	56.02	31.02

- ▶ 당초예산, 일반회계 기준
- ▶ 보다 자세한 내용은 다음의 링크를 참조하세요([부천시청 예산현황 바로가기](#))

4-6. 국외여비 편성현황

2021년도 국외출장 및 국외여비 편성내역은 다음과 같습니다.

(단위 : 백만원, %)

세출예산총계 (A)	국외여비 총액 (B=C+D)	국외업무여비 (C)	국제화여비 (D)	비율 (B/A)
2,084,543	804	163	641	0.04

대상회계 : 일반회계, 특별회계 (202-03 국외업무여비, 202-04 국제화여비)

❖ 국외여비 연도별 현황

(단위 : 백만원, %)

구 분	연도별				
	2017	2018	2019	2020	2021
세출예산총계(A)	1,462,805	1,776,723	1,902,512	2,227,019	2,084,543
국외여비 총액 (B=C+D)	1,366	954	917	1,082	804
국외업무여비(C)	107	130	199	224	163
국제화여비(D)	1,259	824	718	858	641
비율	0.09	0.05	0.05	0.05	0.04

국외여비 비율 유형 지방자치단체와 비교

(단위 : 백만원, %)



4-7. 행사·축제경비 편성현황

☐ 다음은 우리 부천시가 2021년 한 해 동안 시에서 주관하여 개최하고자 하는 행사와 축제의 운영비, 실비보상금 등을 편성한 내역입니다.

(단위 : 백만원, %)

세출예산액 (A)	행사·축제경비 (B)	비율 (B/A)	비 고
1,636,999	10,737	0.66	

- ▶ 대상회계 : 일반회계, 2021년 예산편성 내역 중 통계목별 총 금액의 합계 기재
- ▶ 대상과목 : 행사운영비 (201-03), 행사실비보상금 (301-09), 민간행사사업보조(307-04), 행사관련시설비 (401-04)

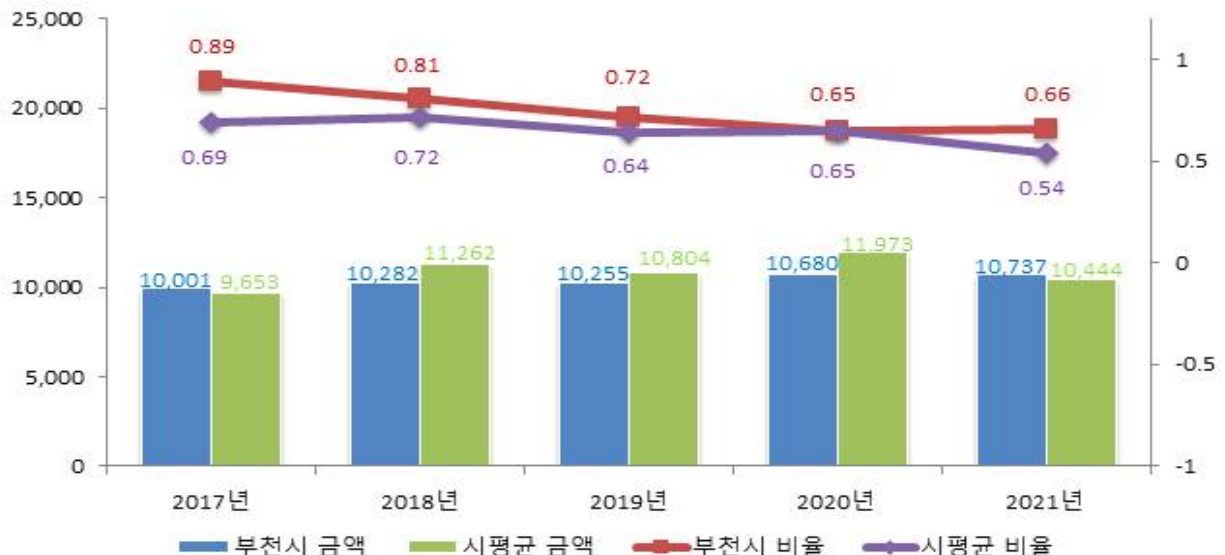
❖ 행사·축제경비 연도별 현황

(단위 : 백만원, %)

구 분	연도별				
	2017	2018	2019	2020	2021
세출예산액	1,119,674	1,276,843	1,419,102	1,636,639	1,636,999
행사·축제경비	10,001	10,282	10,255	10,680	10,737
비율	0.89	0.81	0.72	0.65	0.66

행사·축제경비 비율 유형 지방자치단체와 비교

(단위 : 백만원, %)



4-8. 업무추진비 편성현황

☐ 업무추진비는 업무추진비란 지방자치단체의 장 등이 기관을 운영하고 정책을 추진하는 등 공무를 처리하는 데 사용하는 비용을 의미합니다. 우리 부천시의 2021년 업무추진비 편성현황은 다음과 같습니다.

❖ 기관운영업무추진비

(단위 : 백만원, %)

기관운영 업무추진비 총액한도액(A)	기관운영 업무추진비 예산편성액(B)				총액한도액 대비 편성액 비율(B/A)
	소계	단체장	부단체장	실국장 및 읍면동장 등 기타	
415	303	72	51	181	73.06

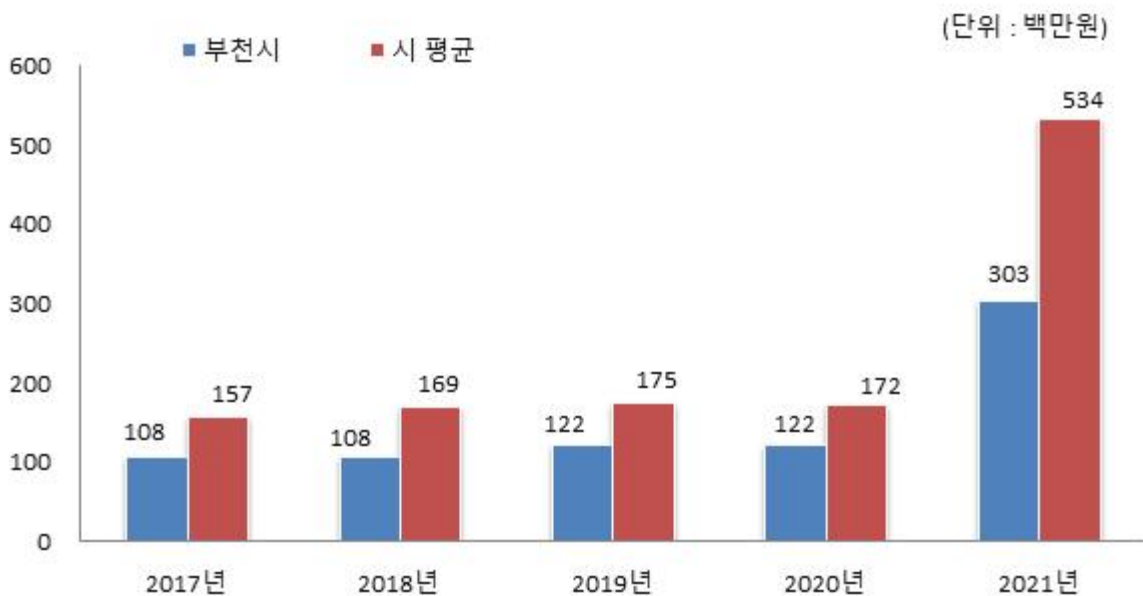
※ 2021회계연도부터 “실국장 및 읍면동장 등 기타” 예산금액이 추가되었습니다.

❖ 기관운영업무추진비 연도별 편성현황

(단위 : 백만원)

2017	2018	2019	2020	2021
108	108	122	122	303

기관운영업무추진비 유형 지방자치단체와 비교



※ 2021회계연도부터 “실국장 및 읍면동장 등 기타” 예산금액이 추가되어 공시됩니다.

▶ 총액한도액 산출기준은 ‘2021년도 예산편성 및 기금운용계획 수립기준(행정안전부)’을 참조하세요(<http://lofin.mois.go.kr>)

❖ 시책추진업무추진비

(단위 : 백만원, %)

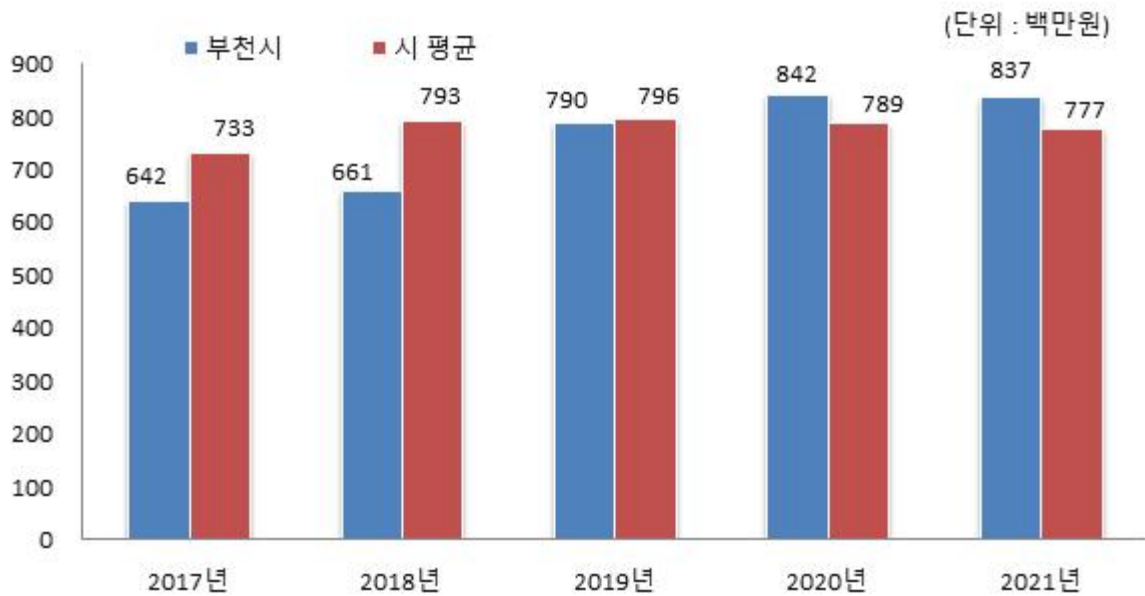
시책업무추진비 기준액(A)	시책업무추진비 예산편성액(B)	기준액 대비 편성액 비율(B/A)
918	837	91.21

❖ 시책업무추진비 연도별 편성현황

(단위 : 백만원)

2017	2018	2019	2020	2021
642	661	790	842	837

시책추진업무추진비 유형 지방자치단체와 비교



- ▶ 기준액 산출기준은 '2021년도 예산편성 및 기금운용계획 수립기준(행정안전부)'을 참조하세요(<http://lofin.mois.go.kr>)

4-9. 지방의회 관련경비 편성현황

☐ 우리 부천시의 2021년 지방의회 관련경비 편성현황은 다음과 같습니다.

(단위 : 백만원, %)

지방의회 관련경비 총액한도액(A)	지방의회 관련경비 예산편성액(B)					총액한도액 대비 편성액 비율(B/A)
	소계	의정운영 공통경비	의회운영 업무추진비	의원 국외여비	의원역량 개발비 (민간위탁)	
439	427	169	117	109	32	97.31

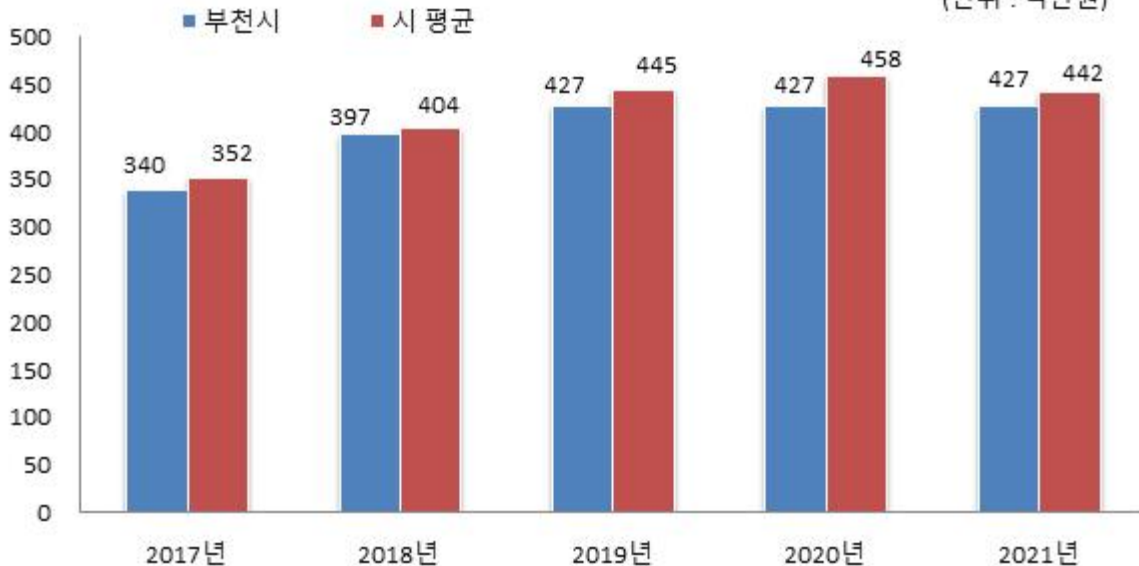
❖ 지방의회 관련경비 연도별 편성현황

(단위 : 백만원)

2017	2018	2019	2020	2021
340	397	427	427	427

지방의회 관련경비 유형 지방자치단체와 비교

(단위 : 백만원)



▶ 총액한도액 산출기준은 '2021년도 예산편성 및 기금운용계획 수립기준(행정안전부)'을 참조하세요(<http://lofin.mois.go.kr>)

4-10. 지방보조금 편성현황

☐ 우리 부천시의 2021년 지방보조금 편성현황은 다음과 같습니다.

- ▶ 지방자치단체가 민간 등이 자율적으로 수행하는 사업에 대하여 자체재원(순 지방비)으로 개인 또는 단체 등에 지원하는 경비

(단위 : 백만원, %)

총 한도액(A)*	예산편성액			총 한도액 대비 편성액 비율(B/A)
	계	한도 내(B)	한도 외**	
30,090	29,419	27,633	1,786	91.83

* 총한도액 산출기준은 '2021년도 예산편성 및 기금운용계획 수립기준(행정안전부)'을 참조하세요(<http://lofin.mois.go.kr>)

** 일자리 직접 연계된 사업 및 균형발전특별회계 국고보조사업 지방이양사업, 국제 행사 및 전국(시·도)단위 정기적인 순회 행사 등은 총한도액 대상에서 제외

❖ 지방보조금 연도별 편성현황

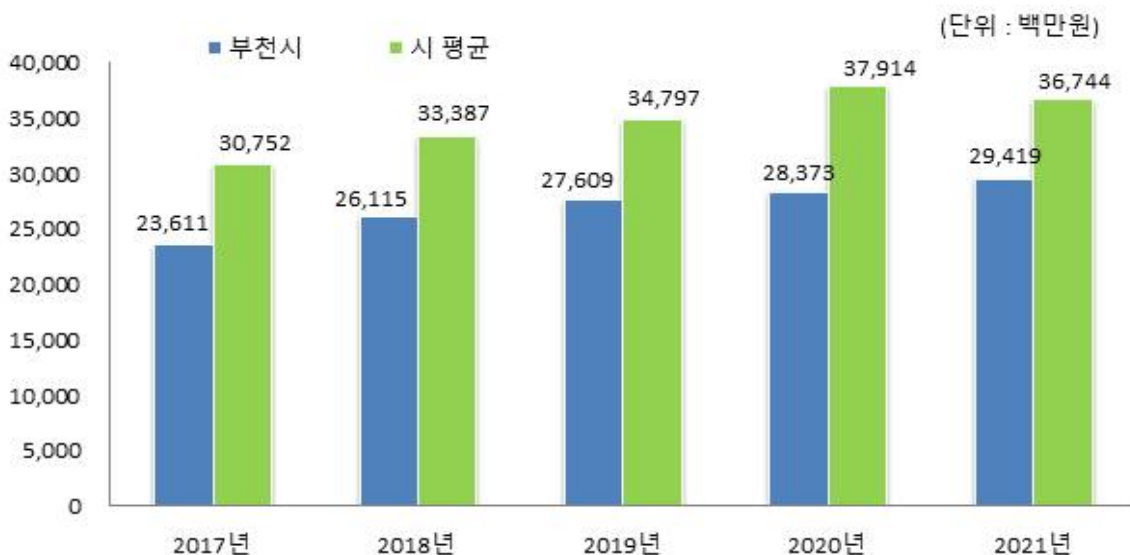
(단위 : 백만원)

구분	2017	2018	2019	2020	2021
계	23,611	26,115	27,609	28,373	29,419
한도 내	-	-	-	-	27,633
한도 외	-	-	-	-	1,786

※ 작성대상 : 민간경상사업보조, 민간단체법정운영비보조, 민간행사사업보조, 사회복지시설법정운영비보조, 사회복지사업보조, 민간자본사업보조

※ 대상회계 : 일반 + 기타특별회계

유형 지방자치단체와 지방보조금 비교



4-11. 1인당 기준경비 편성현황

☐ 건전한 지방재정운용과 자치단체간 균형을 확보하기 위해 「자치단체 예산편성 운영기준(행안부 훈령)」에서 공무원 맞춤형복지제도 시행경비, 공무원 일·숙직비, 통장·이장·반장 활동보상금 등에 대한 기준경비를 규정하고 있습니다. 우리 부천시의 기준경비에 대한 1인당 예산편성 현황은 다음과 같습니다.

(단위 : 천원)

항목별	대상인원 (A)	총 예산편성액 (B)	1인당 편성액 (B/A)
맞춤형복지제도시행경비	3,977	5,275,850	1,327
공무원 일·숙직비	14	185,640	13,260
통장이장반장 활동보상금	711	3,327,480	4,680

- ☞ 맞춤형 복지제도 시행경비 기준액 : 1인당 약1,326,590원 * 3,977명 = 5,275,850천원
- ☞ 공무원 일·숙직비 : (60,000원*8명*113일) + (60,000원*6명*365일) = 185,640천원
※ 일직 : 8명, 113일 / 숙직 : 6명, 365일
- ☞ 통장이장반장 활동보상금 : 1인당 4,680,000원 * 711명 = 3,327,480천원

5 재정운용성과

5-1. 보통교부세 자체노력 반영현황(세출 효율화)

- ▣ 보통교부세 자체노력(세출 효율화)란 건전재정운영을 위하여 지방자치단체의 세출 절감 등 세출 효율화 자체노력의 정도를 보통교부세 기준재정수요액(세출 효율화)에 반영한 금액입니다.
- ▣ 세출 절감 등 세출 효율화 자체노력 반영 현황입니다.

(단위 : 백만원)

반영항목	기준재정수요 반영액	
	2020년	2021년
계	15,476	11,524
인건비 절감	2,652	2,411
지방의회경비 절감	61	72
업무추진비 절감	632	644
행사·축제성경비 절감	518	1,177
지방보조금(민간이전경비) 절감	289	217
민간위탁금 절감	0	0
예산집행 노력(이월·불용액 절감)	0	7,003
일자리창출	135	-
자치단체간협력	11,189	-

- ▶ 2021년 보통교부세 산정내역 기준(2020. 12. 교부), 산정방식은 지방교부세법 시행규칙 제8조 별표6에 따라 산정
- ▶ (+) 인센티브, (-) 패널티

5-2. 보통교부세 자체노력 반영현황(세입확충)

- ☐ 보통교부세 자체노력(세입확충)이란 건전재정운영을 위하여 지방자치단체의 지방세 등 세입 확충 자체노력의 정도를 보통교부세 기준재정수입액(세입 확충)에 반영한 금액입니다.
- ☐ 지방세 등 세입 확충 자체노력 반영 현황입니다.

(단위 : 백만원)

반영 항목	기준재정수입 반영액	
	2020년	2021년
계	-13,562	6,298
지방세 징수율 제고	483	-2,913
지방세 체납액 축소	-14,246	11,954
경상세외수입 확충	2,387	-6,315
세외수입 체납액 축소	-2,186	3,572
탄력세율 적용	0	0
지방세 감면액 축소	0	0

- ▶ 2021년 보통교부세 산정내역 기준(2020. 12. 교부), 산정방식은 지방교부세법 시행규칙 제8조 별표6에 따라 산정
- ▶ (-) 인센티브, (+) 패널티 (출처 : 2020년 지방교부세 산정해설)

5-3. 지방교부세 감액 현황

☐ 2020년에 우리 부천시가 법령 위반 등으로 감액된 지방교부세 현황입니다.

(단위 : 백만원)

감액 사유	위반지출	지방교부세 감액금액
합 계		
	해 당 없 음	

- 지방채발행 승인(지방재정법 11조, 55조), 투자심사(지방재정법 37조, 55조), 위반, 예산편성 기준(지방재정법 38조) 위반 및 감사원·상급 지자체 감사에서 법령을 위반한 지출 및 수입확보를 게을리 한 경우 등

5-4. 지방교부세 인센티브 현황

☐ 2020년에 우리 부천시가 기금운용 성과분석 평가 등에서 우수한 성과를 거두어 지방교부세가 증액된 현황입니다.

(단위 : 백만원)

증액 사유	평가분야와 성적	지방교부세 증액금액
합 계		10
재정분석 우수	지방재정분석 우수 인센티브(기금운용 성과분석)	10

- 예산의 효율적인 사용 등과 관련하여 행안부 등 평가에서 우수한 성적을 거두어 지방교부세가 증액된 경우